

**CHUBB EUROPEAN GROUP SE  
MERKEZİ FRANSA TÜRKİYE - İSTANBUL ŞUBESİ**

**1 OCAK - 31 ARALIK 2025 HESAP DÖNEMİNE AİT  
FİNANSAL TABLOLAR VE  
BAĞIMSIZ DENETÇİ RAPORU**



## BAĞIMSIZ DENETÇİ RAPORU

Chubb European Group SE Merkezi Fransa Türkiye - İstanbul Şubesi Müdürler Kurulu'na

### A. Finansal Tabloların Bağımsız Denetimi

#### 1. Görüş

Chubb European Group SE Merkezi Fransa Türkiye - İstanbul Şubesi'nin ("Şube") 31 Aralık 2025 tarihli bilançosu ile aynı tarihte sona eren hesap dönemine ait; gelir tablosu, özsermaye değişim tablosu, nakit akış tablosu ve kar dağıtım tablosu ile önemli muhasebe politikalarının özeti de dâhil olmak üzere finansal tablo dipnotlarından oluşan finansal tablolarını denetlemiş bulunuyoruz.

Görüşümüze göre, ilişikteki finansal tablolar Şube'nin 31 Aralık 2025 tarihi itibarıyla finansal durumunu ve aynı tarihte sona eren hesap dönemine ait finansal performansını ve nakit akışlarını sigortacılık mevzuatı gereği yürürlükte bulunan muhasebe ve finansal raporlamaya ilişkin düzenlemeler ve bunlar ile düzenlenmeyen konularda Türkiye Finansal Raporlama Standartları hükümlerini içeren; "Sigortacılık Muhasebe ve Finansal Raporlama Mevzuatı"na uygun olarak tüm önemli yönleriyle gerçeğe uygun bir biçimde sunmaktadır.

#### 2. Görüşün Dayanağı

Yaptığımız bağımsız denetim, sigortacılık mevzuatı gereği yürürlükte bulunan bağımsız denetim ilkelerine ilişkin düzenlemelere ve Kamu Gözetimi, Muhasebe ve Denetim Standartları Kurumu ("KGK") tarafından yayımlanan Türkiye Denetim Standartları'nın bir parçası olan Bağımsız Denetim Standartları'na ("BDS'lere") uygun olarak yürütülmüştür. Bu standartlar kapsamındaki sorumluluklarımız, raporumuzun "Bağımsız Denetçinin Finansal Tabloların Bağımsız Denetimine İlişkin Sorumlulukları" bölümünde ayrıntılı bir şekilde açıklanmıştır. KGK tarafından yayımlanan ve kamu yararını ilgilendiren kuruluşların finansal tablolarının bağımsız denetimleri için geçerli olan Bağımsız Denetçiler için Etik Kurallar (Bağımsızlık Standartları dahil) ("Etik Kurallar") ile kamu yararını ilgilendiren kuruluşların finansal tablolarının bağımsız denetimleriyle ilgili mevzuatta yer alan etik hükümlere uygun olarak Şube'den bağımsız olduğumuzu beyan ederiz. Etik Kurallar ve mevzuat kapsamındaki etiğe ilişkin diğer sorumluluklar da tarafımızca yerine getirilmiştir. Bağımsız denetim sırasında elde ettiğimiz bağımsız denetim kanıtlarının, görüşümüzün oluşturulması için yeterli ve uygun bir dayanak oluşturduğuna inanıyoruz.

#### 3. Kilit Denetim Konuları

Kilit denetim konuları, mesleki muhakememize göre cari döneme ait finansal tabloların bağımsız denetiminde en çok önem arz eden konulardır. Kilit denetim konuları, bir bütün olarak finansal tabloların bağımsız denetimi çerçevesinde ve finansal tablolara ilişkin görüşümüzün oluşturulmasında ele alınmış olup, bu konular hakkında ayrı bir görüş bildirmiyoruz.

| <i>Kilit denetim konusu</i>   | <i>Denetimde konunun nasıl ele alındığı</i>  |
|---|--|
| <p><b>Gerçekleşmiş ancak rapor edilmemiş tazminat bedelinin tahmini</b></p> <p>İlişikteki finansal tabloların 2 ve 17 no’lu dipnotlarında açıklandığı üzere, Şube 31 Aralık 2025 tarihi itibarıyla, 456.286.782 TL tutarında net gerçekleşmiş ancak rapor edilmemiş tazminat bedeli karşılığı ayırmıştır.</p> <p>Söz konusu karşılık, T.C. Hazine ve Maliye Bakanlığı tarafından yayımlanan 5 Aralık 2014 tarih ve 2014/16 sayılı “Muallak Tazminat Karşılığına İlişkin Genelge” uyarınca, Şube aktüerinin görüşleri çerçevesinde belirlenen en iyi tahmin yöntemleri ile hesaplanmaktadır. Denetimimiz sırasında bu alana odaklanmamızın nedeni; gerçekleşmiş ancak rapor edilmemiş tazminat bedeli karşılığı tutarının finansal tablolar içerisindeki tutarsal önemi ve karşılık hesaplamalarının yapısı gereği önemli aktüeryal yargı ve tahminleri içermesidir.</p> | <p>Gerçekleşmiş ancak rapor edilmemiş tazminat bedeli karşılığı hesaplamalarında kullanılan gerçekleşen hasarlara ilişkin Şube yönetiminin uyguladığı önemli kontrollerin tasarım ve operasyonel etkinliği değerlendirilmiştir.</p> <p>Örnekleme yöntemiyle seçilen branşlarda, gerçekleşmiş ancak rapor edilmemiş tazminat bedeli hesaplamasının matematiksel doğruluğu kontrol edilerek finansal tablolardaki bilgilerle mutabakatı yapılmıştır. Şube yönetimi ve Şube aktüeri ile görüşülerek, seçilen branşlar bazında kullanılan metod ve varsayımların uygunluğu bünyemizde yer alan aktüerya uzmanları ile birlikte değerlendirilmiştir. Ayrıca, seçilen branşların gerçekleşmiş ancak rapor edilmemiş tazminat bedeli karşılıkları için bağımsız bir değerlendirme gerçekleştirilerek makul aralık tahminleri belirlenmiş ve Şube’nin kayıtlarında yer alan ilgili tutarlar ile karşılaştırılmıştır.</p> <p>Söz konusu karşılıklarla ilgili olarak finansal tablo dipnotlarında yer alan açıklamaların Sigortacılık Muhasebe ve Finansal Raporlama Mevzuatı’na uygunluğu kontrol edilmiştir.</p> |



#### 4. Yönetimin ve Üst Yönetimden Sorumlu Olanların Finansal Tablolara İlişkin Sorumlulukları

Şube yönetimi; finansal tabloların Sigortacılık Muhasebe ve Finansal Raporlama Mevzuatı'na uygun olarak hazırlanmasından, gerçeğe uygun bir biçimde sunumundan ve hata veya hile kaynaklı önemli yanlışlık içermeyecek şekilde hazırlanması için gerekli gördüğü iç kontrolden sorumludur.

Finansal tabloları hazırlarken yönetim; Şube'nin sürekliliğini devam ettirme kabiliyetinin değerlendirilmesinden, gerektiğinde süreklilikle ilgili hususları açıklamaktan ve Şube'yi tasfiye etme ya da ticari faaliyeti sona erdirmeye niyeti ya da mecburiyeti bulunmadığı sürece işletmenin sürekliliği esasını kullanmaktan sorumludur.

Üst yönetimden sorumlu olanlar, Şube'nin finansal raporlama sürecinin gözetiminden sorumludur.

#### 5. Bağımsız Denetçinin Finansal Tabloların Bağımsız Denetimine İlişkin Sorumlulukları

Bir bağımsız denetimde, biz bağımsız denetçilerin sorumlulukları şunlardır:

Amacımız, bir bütün olarak finansal tabloların hata veya hile kaynaklı önemli yanlışlık içerip içermediğine ilişkin makul güvence elde etmek ve görüşümüzü içeren bir bağımsız denetçi raporu düzenlemektir. Sigortacılık mevzuatı gereği yürürlükte bulunan bağımsız denetim ilkelerine ilişkin düzenlemelere ve BDS'lere uygun olarak yürütülen bir bağımsız denetim sonucunda verilen makul güvence; yüksek bir güvence seviyesidir ancak, var olan önemli bir yanlışlığın her zaman tespit edileceğini garanti etmez. Yanlışlıklar hata veya hile kaynaklı olabilir. Yanlışlıkların, tek başına veya toplu olarak, finansal tablo kullanıcılarının bu tablolara istinaden alacakları ekonomik kararları etkilemesi makul ölçüde bekleniyorsa bu yanlışlıklar önemli olarak kabul edilir.

Sigortacılık mevzuatı gereği yürürlükte bulunan bağımsız denetim ilkelerine ilişkin düzenlemelere ve BDS'lere uygun olarak yürütülen bağımsız denetimin gereği olarak, bağımsız denetim boyunca mesleki muhakememizi kullanmakta ve meslekî şüpheciliğimizi sürdürmekteyiz. Tarafımızca ayrıca:

- Finansal tablolardaki hata veya hile kaynaklı “önemli yanlışlık” riskleri belirlenmekte ve değerlendirilmekte; bu risklere karşılık veren denetim prosedürleri tasarlanmakta ve uygulanmakta ve görüşümüze dayanak teşkil edecek yeterli ve uygun denetim kanıtı elde edilmektedir. Hile; muvazaa, sahtekârlık, kasıtlı ihmal, gerçeğe aykırı beyan veya iç kontrol ihlali fiillerini içerebildiğinden, hile kaynaklı önemli bir yanlışlığı tespit edememe riski, hata kaynaklı önemli bir yanlışlığı tespit edememe riskinden yüksektir.
- Şube'nin iç kontrolünün etkinliğine ilişkin bir görüş bildirmek amacıyla değil ama duruma uygun denetim prosedürlerini tasarlamak amacıyla denetimle ilgili iç kontrol değerlendirilmektedir.
- Yönetim tarafından kullanılan muhasebe politikalarının uygunluğu ile yapılan muhasebe tahminleri ile ilgili açıklamaların makul olup olmadığı değerlendirilmektedir.

- Elde edilen denetim kanıtlarına dayanarak Şube'nin sürekliliğini devam ettirme kabiliyetine ilişkin ciddi şüphe oluşturabilecek olay veya şartlarla ilgili önemli bir belirsizliğin mevcut olup olmadığı hakkında ve yönetimin işletmenin sürekliliği esasını kullanmasının uygunluğu hakkında sonuca varılmaktadır. Önemli bir belirsizliğin mevcut olduğu sonucuna varmamız hâlinde, raporumuzda, finansal tablolardaki ilgili açıklamalara dikkat çekmemiz ya da bu açıklamaların yetersiz olması durumunda olumlu görüş dışında bir görüş vermemiz gerekmektedir. Vardığımız sonuçlar, bağımsız denetçi raporu tarihine kadar elde edilen denetim kanıtlarına dayanmaktadır. Bununla birlikte, gelecekteki olay veya şartlar Şube'nin sürekliliğini sona erdirebilir.
- Finansal tabloların açıklamaları dâhil olmak üzere, genel sunumu, yapısı ve içeriği ile bu tabloların, temelini oluşturan işlem ve olayları gerçeğe uygun sunumu sağlayacak şekilde yansıtıp yansıtmadığı değerlendirilmektedir.

Diğer hususların yanı sıra, denetim sırasında tespit ettiğimiz önemli iç kontrol eksiklikleri dâhil olmak üzere, bağımsız denetimin planlanan kapsamı ve zamanlaması ile önemli denetim bulgularını üst yönetimden sorumlu olanlara bildirmekteyiz.

Üst yönetimden sorumlu olanlara bildirilen konular arasından, cari döneme ait finansal tabloların bağımsız denetiminde en çok önem arz eden konuları yani kilit denetim konularını belirlemekteyiz. Mevzuatın konunun kamuya açıklanmasına izin vermediği durumlarda veya konuyu kamuya açıklamanın doğuracağı olumsuz sonuçların, kamuya açıklamanın doğuracağı kamu yararını aşacağı makul şekilde beklendiği oldukça istisnai durumlarda, ilgili hususun bağımsız denetçi raporumuzda bildirilmemesine karar verebiliriz.

## **B. Mevzuattan Kaynaklanan Diğer Yükümlülükler**

1. 6102 sayılı Türk Ticaret Kanunu'nun ("TTK") 402. maddesi'nin dördüncü fıkrası uyarınca, Şube'nin 1 Ocak - 31 Aralık 2025 hesap döneminde defter tutma düzeninin, TTK'nın finansal raporlamaya ilişkin hükümlerine uygun olmadığına dair önemli bir hususa rastlanmamıştır.
2. TTK'nın 402. maddesi'nin dördüncü fıkrası uyarınca, Müdürler Kurulu tarafımıza denetim kapsamında istenen açıklamaları yapmış ve istenen belgeleri vermiştir.

PwC Bağımsız Denetim ve  
Serbest Muhasebeci Mali Müşavirlik A.Ş.



Gökçe Yaşar Temel, SMMM  
Sorumlu Denetçi

İstanbul, 13 Mart 2026

CHUBB®

Chubb European Group SE  
Merkezi Fransa  
Türkiye İstanbul Şubesi  
Büyükdere Cad No: 100-102  
Maya Akar Center  
B Blok Kat: 5  
34394 Esentepe, İstanbul

T + 90 212 306 3900  
F + 90 212 306 3901  
[www.chubb.com/tr](http://www.chubb.com/tr)  
Tic.Sicil No: 665570  
Mersis No: 0004048734121442


## 1 OCAK – 31 ARALIK 2025 HESAP DÖNEMİNE AİT FİNANSAL TABLOLARA İLİŞKİN ŞİRKET BEYANI


İlişikte sunulan 1 Ocak – 31 Aralık 2025 hesap dönemine ilişkin düzenlediğimiz finansal tablolar ile bunlara ilişkin açıklama ve dipnotların sigortacılık mevzuatı gereği yürürlükte bulunan muhasebe ilke ve standartlarına göre hazırlandığını ve ilgili mevzuat ile Şubemiz kayıtlarına uygun olduğunu beyan ederiz.


Chubb European Group SE Merkezi Fransa Türkiye – İstanbul Şubesi

13 Mart 2026

  
Emre Buğday  
Genel Müdür

  
Orhan Özgür Bulutcu  
Genel Müdür Yardımcısı

  
Orhan Emre Çelik  
Aktüer  
Sicil No: 40

  
Cengiz Yıldız  
Muhasebe Müdürü

**CHUBB EUROPEAN GROUP SE**  
**MERKEZİ FRANSA TÜRKİYE - İSTANBUL ŞUBESİ**

**1 OCAK - 31 ARALIK 2025 HESAP DÖNEMİNE AİT FİNANSAL TABLOLAR**

---

| <b>İÇİNDEKİLER</b>  | <b>SAYFA</b> |
|---|--------------|
| <b>BİLANÇO .....</b>  | <b>1-5</b>   |
| <b>GELİR TABLOSU.....</b>                                   | <b>6-7</b>   |
| <b>NAKİT AKIŞ TABLOSU.....</b>                              | <b>8</b>     |
| <b>ÖZSERMAYE DEĞİŞİM TABLOSU .....</b>                      | <b>9</b>     |
| <b>KAR DAĞITIM TABLOSU .....</b>                            | <b>10</b>    |
| <b>FİNANSAL TABLOLARA İLİŞKİN AÇIKLAYICI DİPNOTLAR.....</b> | <b>11-56</b> |

**CHUBB EUROPEAN GROUP SE**  
**MERKEZİ FRANSA TÜRKİYE - İSTANBUL ŞUBESİ**  
**31 ARALIK 2025 TARİHİ İTİBARIYLA AYRINTILI BİLANÇO**

(Para birimi aksi belirtilmedikçe Türk Lirası ("TL") olarak gösterilmiştir.)

| VARLIKLAR   | Dipnot      | Bağımsız Denetimden Geçmiş Cari Dönem 31 Aralık 2025 | Bağımsız Denetimden Geçmiş Önceki Dönem 31 Aralık 2024 |
|---|-------------|--|--|
| <b>I-Cari Varlıklar</b>   |             |  |  |
| <b>A-Nakit ve Nakit Benzeri Varlıklar</b>                                   | <b>14</b>   | <b>2.801.754.740</b>                                 | <b>4.056.687.605</b>                                   |
| 1-Kasa  |             | -  | -  |
| 2-Alınan Çekler   |             | -  | -  |
| 3-Bankalar  | 14          | 2.801.754.740  | 4.056.687.605  |
| 4-Verilen Çekler ve Ödeme Emirleri (-)                                      |             | -  | -  |
| 5-Banka Garantili ve Üç Aydan Kısa Vadeli Kredi Kartı Alacakları            |             | -  | -  |
| 6-Diğer Nakit ve Nakit Benzeri Varlıklar                                    |             | -  | -  |
| <b>B-Finansal Varlıklar ile Riski Sigortalılara ait Finansal Yatırımlar</b> |             |  |  |
| 1-Satılmaya Hazır Finansal Varlıklar  |             | -  | -  |
| 2-Vadeye Kadar Elde Tutulacak Finansal Varlıklar                            |             | -  | -  |
| 3-Alım Satım Amaçlı Finansal Varlıklar                                      |             | -  | -  |
| 4-Krediler  |             | -  | -  |
| 5-Krediler Karşılığı (-)  |             | -  | -  |
| 6-Riski Hayat Poliçesi Sahiplerine ait Finansal Yatırımlar                  |             | -  | -  |
| 7-Şirket Hissesi  |             | -  | -  |
| 8-Finansal Varlıklar Değer Düşüklüğü Karşılığı (-)                          |             | -  | -  |
| <b>C-Esas Faaliyetlerden Alacaklar</b>                                      | <b>12.1</b> | <b>1.162.878.776</b>                                 | <b>1.000.605.702</b>                                   |
| 1-Sigortacılık Faaliyetlerinden Alacaklar                                   | 12.1        | 1.199.807.229  | 1.063.173.397  |
| 2-Sigortacılık Faaliyetlerinden Alacaklar Karşılığı (-)                     | 12.1        | (36.928.453)   | (62.567.695)   |
| 3-Reasürans Faaliyetlerinden Alacaklar                                      |             | -  | -  |
| 4-Reasürans Faaliyetlerinden Alacaklar Karşılığı (-)                        |             | -  | -  |
| 5-Sigorta ve Reasürans Şirketleri Nezdindeki Depolar                        |             | -  | -  |
| 6-Sigortalılara Krediler (İkrazlar)   |             | -  | -  |
| 7-Sigortalılara Krediler (İkrazlar) Karşılığı (-)                           |             | -  | -  |
| 8-Emeklilik Faaliyetlerinden Alacaklar                                      |             | -  | -  |
| 9-Esas Faaliyetlerden Kaynaklanan Şüpheli Alacaklar                         | 12.1        | 93.378.472   | -  |
| 10-Esas Faaliyetlerden Kaynaklanan Şüpheli Alacaklar Karşılığı (-)          | 12.1        | (93.378.472)   | -  |
| <b>D-İlişkili Taraflardan Alacaklar</b>                                     |             | <b>1.676.895</b>                                     | <b>1.380.800</b>                                       |
| 1-Ortaklardan Alacaklar   | 45          | 1.676.895  | 1.380.800  |
| 2-İştiraklerden Alacaklar   |             | -  | -  |
| 3-Bağlı Ortaklıklardan Alacaklar  |             | -  | -  |
| 4-Müşterek Yönetime Tabi Teşebbüslerden Alacaklar                           |             | -  | -  |
| 5-Personelden Alacaklar   |             | -  | -  |
| 6-Diğer İlişkili Taraflardan Alacaklar                                      |             | -  | -  |
| 7-İlişkili Taraflardan Alacaklar Reeskontu (-)                              |             | -  | -  |
| 8-İlişkili Taraflardan Şüpheli Alacaklar                                    |             | -  | -  |
| 9-İlişkili Taraflardan Şüpheli Alacaklar Karşılığı (-)                      |             | -  | -  |
| <b>E-Diğer Alacaklar</b>  |             | <b>3.615.962</b>                                     | <b>3.414.450</b>                                       |
| 1-Finansal Kiralama Alacakları  |             | -  | -  |
| 2-Kazanılmamış Finansal Kiralama Faiz Gelirleri (-)                         |             | -  | -  |
| 3-Verilen Depozito ve Teminatlar  |             | 3.300.000  | 3.414.450  |
| 4-Diğer Çeşitli Alacaklar   |             | 315.962  | -  |
| 5-Diğer Çeşitli Alacaklar Reeskontu (-)                                     |             | -  | -  |
| 6-Şüpheli Diğer Alacaklar   |             | -  | -  |
| 7-Şüpheli Diğer Alacaklar Karşılığı (-)                                     |             | -  | -  |
| <b>F-Gelecek Aylara Ait Giderler ve Gelir Tahakkukları</b>                  |             | <b>183.878.863</b>                                   | <b>132.722.142</b>                                     |
| 1-Ertelenmiş Üretim Giderleri   | 17          | 148.862.984  | 115.770.956  |
| 2-Tahakkuk Etmis Faiz ve Kira Gelirleri                                     |             | 16.006.341   | 4.414.650  |
| 3-Gelir Tahakkukları  |             | -  | -  |
| 4-Gelecek Aylara Ait Diğer Giderler ve Gelir Tahakkukları                   |             | 19.009.538   | 12.536.536   |
| <b>G-Diğer Cari Varlıklar</b>   |             | <b>12.101.877</b>                                    | <b>4.248.451</b>                                       |
| 1-Gelecek Aylar İhtiyacı Stoklar  |             | -  | -  |
| 2-Peşin Ödenen Vergiler ve Fonlar   |             | 12.096.627   | 3.750.549  |
| 3-Ertelenmiş Vergi Varlıkları   |             | -  | -  |
| 4-İş Avansları  |             | 5.250  | 497.902  |
| 5-Personele Verilen Avanslar  |             | -  | -  |
| 6-Sayım ve Tesellüm Noksanları  |             | -  | -  |
| 7-Diğer Çeşitli Cari Varlıklar  |             | -  | -  |
| 8-Diğer Cari Varlıklar Karşılığı (-)  |             | -  | -  |
| <b>I-Cari Varlıklar Toplamı</b>   |             | <b>4.165.907.113</b>                                 | <b>5.199.059.150</b>                                   |

Takip eden dipnotlar finansal tabloların tamamlayıcı parçasını oluşturur.

**CHUBB EUROPEAN GROUP SE**  
**MERKEZİ FRANSA TÜRKİYE - İSTANBUL ŞUBESİ**  
**31 ARALIK 2025 TARİHİ İTİBARIYLA AYRINTILI BİLANÇO**  
(Para birimi aksi belirtilmedikçe Türk Lirası (“TL”) olarak gösterilmiştir.)

| VARLIKLAR   | Dipnot   | Bağımsız Denetimden Geçmiş Cari Dönem 31 Aralık 2025 | Bağımsız Denetimden Geçmiş Önceki Dönem 31 Aralık 2024 |
|---|----------|--|--|
| <b>II-Cari Olmayan Varlıklar</b>  |          |  |  |
| <b>A-Esas Faaliyetlerden Alacaklar</b>                                  |          | -  | -  |
| 1-Sigortacılık Faaliyetlerinden Alacaklar                               |          | -  | -  |
| 2-Sigortacılık Faaliyetlerinden Alacaklar Karşılığı (-)                 |          | -  | -  |
| 3-Reasürans Faaliyetlerinden Alacaklar                                  |          | -  | -  |
| 4-Reasürans Faaliyetlerinden Alacaklar Karşılığı                        |          | -  | -  |
| 5-Sigorta ve Reasürans Şirketleri Nezdindeki Depolar                    |          | -  | -  |
| 6-Sigortalılara Krediler (İkrazlar)                                     |          | -  | -  |
| 7-Sigortalılara Krediler (İkrazlar) Karşılığı (-)                       |          | -  | -  |
| 8-Emeklilik Faaliyetlerinden Alacaklar                                  |          | -  | -  |
| 9-Esas Faaliyetlerden Kaynaklanan Şüpheli Alacaklar                     |          | -  | -  |
| 10-Esas Faaliyetlerden Kaynaklanan Şüpheli Alacaklar Karşılığı (-)      |          | -  | -  |
| <b>B-İlişkili Taraflardan Alacaklar</b>                                 |          | -  | -  |
| 1-Ortaklardan Alacaklar   |          | -  | -  |
| 2-İştiraklerden Alacaklar   |          | -  | -  |
| 3-Bağlı Ortaklıklardan Alacaklar  |          | -  | -  |
| 4-Müşterek Yönetime Tabi Teşebbüslerden Alacaklar                       |          | -  | -  |
| 5-Personelden Alacaklar   |          | -  | -  |
| 6-Diğer İlişkili Taraflardan Alacaklar                                  |          | -  | -  |
| 7-İlişkili Taraflardan Alacaklar Reeskontu (-)                          |          | -  | -  |
| 8-İlişkili Taraflardan Şüpheli Alacaklar                                |          | -  | -  |
| 9-İlişkili Taraflardan Şüpheli Alacaklar Karşılığı (-)                  |          | -  | -  |
| <b>C-Diğer Alacaklar</b>  |          | -  | -  |
| 1-Finansal Kiralama Alacakları  |          | -  | -  |
| 2-Kazanılmamış Finansal Kiralama Faiz Gelirleri (-)                     |          | -  | -  |
| 3-Verilen Depozito ve Teminatlar  |          | -  | -  |
| 4-Diğer Çeşitli Alacaklar   |          | -  | -  |
| 5-Diğer Çeşitli Alacaklar Reeskontu (-)                                 |          | -  | -  |
| 6-Şüpheli Diğer Alacaklar   |          | -  | -  |
| 7-Şüpheli Diğer Alacaklar Karşılığı (-)                                 |          | -  | -  |
| <b>D-Finansal Varlıklar</b>   |          | -  | -  |
| 1-Bağlı Menkul Kıymetler  |          | -  | -  |
| 2-İştirakler  |          | -  | -  |
| 3-İştirakler Sermaye Taahhütleri (-)                                    |          | -  | -  |
| 4-Bağlı Ortaklıklar   |          | -  | -  |
| 5-Bağlı Ortaklıklar Sermaye Taahhütleri (-)                             |          | -  | -  |
| 6-Müşterek Yönetime Tabi Teşebbüsler                                    |          | -  | -  |
| 7-Müşterek Yönetime Tabi Teşebbüsler Sermaye Taahhütleri (-)            |          | -  | -  |
| 8-Finansal Varlıklar ve Riskli Sigortalılara ait Finansal Yatırımlar    |          | -  | -  |
| 9-Diğer Finansal Varlıklar  |          | -  | -  |
| 10-Finansal Varlıklar Değer Düşüklüğü Karşılığı (-)                     |          | -  | -  |
| <b>E-Maddi Varlıklar</b>  | <b>6</b> | <b>83.436.493</b>                                    | <b>45.153.819</b>                                      |
| 1-Yatırım Amaçlı Gayrimenkuller   |          | -  | -  |
| 2-Yatırım Amaçlı Gayrimenkuller Değer Düşüklüğü Karşılığı (-)           |          | -  | -  |
| 3-Kullanım Amaçlı Gayrimenkuller  |          | -  | -  |
| 4-Makine ve Teçhizatlar   |          | -  | -  |
| 5-Demirbaş ve Tesisatlar  | 6        | 25.958.517   | 18.080.506   |
| 6-Motorlu Taşıtlar  |          | -  | -  |
| 7-Diğer Maddi Varlıklar (Özel Maliyet Bedelleri Dahil)                  | 6        | 46.783.633   | 28.430.749   |
| 8-Kiralama Yoluyla Edinilmiş Maddi Varlıklar                            | 6        | 45.491.506   | 12.029.679   |
| 9-Birikmiş Amortismanlar (-)  | 6        | (34.797.163)   | (13.387.115)   |
| 10-Maddi Varlıklara İlişkin Avanslar (Yapılmakta Olan Yatırımlar Dahil) |          | -  | -  |
| <b>F-Maddi Olmayan Varlıklar</b>  | <b>8</b> | <b>11.070</b>  | <b>13.744</b>  |
| 1-Haklar  | 8        | 40.099   | 295.534  |
| 2-Şerefiye  |          | -  | -  |
| 3-Faaliyet Öncesi Döneme Ait Giderler                                   |          | -  | -  |
| 4-Araştırma ve Geliştirme Giderleri                                     |          | -  | -  |
| 5-Diğer Maddi Olmayan Varlıklar   |          | -  | -  |
| 6-Birikmiş İtfalar (-)  | 8        | (29.029)   | (281.790)  |
| 7-Maddi Olmayan Varlıklara İlişkin Avanslar                             |          | -  | -  |
| <b>G-Gelecek Yıllara Ait Giderler ve Gelir Tahakkukları</b>             |          | -  | -  |
| 1- Gelecek Yıllara Ait Giderler   |          | -  | -  |
| 2- Gelir Tahakkukları   |          | -  | -  |
| 3- Gelecek Yıllara Ait Diğer Giderler ve Gelir Tahakkukları             |          | -  | -  |
| <b>H-Diğer Cari Olmayan Varlıklar</b>                                   |          | <b>68.143.190</b>                                    | <b>34.268.071</b>                                      |
| 1-Efektif Yabancı Para Hesapları  |          | -  | -  |
| 2-Döviz Hesapları   |          | -  | -  |
| 3-Gelecek Yıllar İhtiyacı Stoklar                                       |          | -  | -  |
| 4-Peşin Ödenen Vergiler ve Fonlar                                       |          | -  | -  |
| 5-Ertelenmiş Vergi Varlıkları   | 21       | 68.143.190   | 34.268.071   |
| 6-Diğer Çeşitli Cari Olmayan Varlıklar                                  |          | -  | -  |
| 7-Diğer Cari Olmayan Varlıklar Amortismanı (-)                          |          | -  | -  |
| 8-Diğer Cari Olmayan Varlıklar Karşılığı                                |          | -  | -  |
| <b>II-Cari Olmayan Varlıklar Toplamı</b>                                |          | <b>151.590.753</b>                                   | <b>79.435.634</b>                                      |
| <b>Varlıklar Toplamı (I+II)</b>   |          | <b>4.317.497.866</b>                                 | <b>5.278.494.784</b>                                   |

Takip eden dipnotlar finansal tabloların tamamlayıcı parçasını oluşturur.

**CHUBB EUROPEAN GROUP SE**  
**MERKEZİ FRANSA TÜRKİYE - İSTANBUL ŞUBESİ**  
**31 ARALIK 2025 TARİHİ İTİBARIYLA AYRINTILI BİLANÇO**

(Para birimi aksi belirtilmedikçe Türk Lirası ("TL") olarak gösterilmiştir.)

| YÜKÜMLÜLÜKLER   | Dipnot        | Bağımsız   | Bağımsız   |
|---|---------------|--|--|
|   |               | Denetimden<br>Geçmiş<br>Cari Dönem<br>31 Aralık 2025 | Denetimden<br>Geçmiş<br>Önceki Dönem<br>31 Aralık 2024 |
| <b>III-Kısa Vadeli Yükümlülükler</b>  |               |  |  |
| <b>A-Finansal Borçlar</b>   |               | <b>3.760.322</b>                                     | -  |
| 1-Kredi Kuruluşlarına Borçlar   |               | -  | -  |
| 2-Finansal Kiralama İşlemlerinden Borçlar                                       | 20            | 17.071.426   | -  |
| 3-Ertelenmiş Finansal Kiralama Borçlanma Maliyetleri (-)                        | 20            | (13.311.104)   | -  |
| 4-Uzun Vadeli Kredilerin Ana Para Taksitleri ve Faizleri                        |               | -  | -  |
| 5-Çıkarılmış Tahviller (Bonolar) Anapara, Taksit ve Faizleri                    |               | -  | -  |
| 6-Çıkarılmış Diğer Finansal Varlıklar   |               | -  | -  |
| 7-Çıkarılmış Diğer Finansal Varlıklar İhraç Farkı (-)                           |               | -  | -  |
| 8-Diğer Finansal Borçlar (Yükümlülükler)  |               | -  | -  |
| <b>B-Esas Faaliyetlerden Borçlar</b>  |               | <b>493.101.870</b>                                   | <b>375.646.562</b>                                     |
| 1-Sigortacılık Faaliyetlerinden Borçlar   | 4 ve 19       | 493.282.584  | 375.789.185  |
| 2-Reasürans Faaliyetlerinden Borçlar  |               | -  | -  |
| 3-Sigorta ve Reasürans Şirketlerinden Alınan Depolar                            |               | -  | -  |
| 4-Emeklilik Faaliyetlerinden Borçlar  |               | -  | -  |
| 5-Diğer Esas Faaliyetlerden Borçlar   |               | (180.714)  | (142.623)  |
| 6-Diğer Esas Faaliyetlerden Borçlar Borç Senetleri Reeskontu (-)                |               | -  | -  |
| <b>C-İlişkili Taraflara Borçlar</b>   |               | <b>29.699.262</b>                                    | <b>1.291.873.127</b>                                   |
| 1-Ortaklara Borçlar   | 4, 19 ve 45   | 29.715.592   | 1.291.736.503  |
| 2-İştiraklere Borçlar   |               | -  | -  |
| 3-Bağlı Ortaklıklara Borçlar  |               | -  | -  |
| 4-Müşterek Yönetime Tabi Teşebbüslere Borçlar                                   |               | -  | -  |
| 5-Personele Borçlar   |               | (16.330)   | 136.624  |
| 6-Diğer İlişkili Taraflara Borçlar  |               | -  | -  |
| <b>D-Diğer Borçlar</b>  |               | <b>50.445.063</b>                                    | <b>37.568.936</b>                                      |
| 1-Alınan Depozito ve Teminatlar   |               | -  | -  |
| 2-Tedavi Giderlerine İlişkin SGK'ya Borçlar                                     |               | -  | -  |
| 3-Diğer Çeşitli Borçlar   | 4, 19 ve 47.1 | 50.445.063   | 37.568.936   |
| 4-Diğer Çeşitli Borçlar Reeskontu (-)   |               | -  | -  |
| <b>E-Sigortacılık Teknik Karşılıkları</b>                                       |               | <b>1.309.321.466</b>                                 | <b>1.239.287.553</b>                                   |
| 1-Kazanılmamış Primler Karşılığı - Net  | 17            | 543.649.996  | 430.681.470  |
| 2-Devam Eden Riskler Karşılığı - Net  | 2.24, 17      | 1.706.779  | -  |
| 3-Matematik Karşılıkları - Net  |               | -  | -  |
| 4-Muallak Tazminat Karşılığı - Net  | 4 ve 17       | 763.964.691  | 808.606.083  |
| 5-İkramiye ve İndirimler Karşılığı - Net  |               | -  | -  |
| 6-Diğer Teknik Karşılıkları - Net   |               | -  | -  |
| <b>F-Ödenecek Vergi ve Benzeri Diğer Yükümlülükler ile Karşılıkları</b>         |               | <b>26.858.988</b>                                    | <b>68.622.025</b>                                      |
| 1-Ödenecek Vergi ve Fonlar  |               | 10.919.568   | 15.942.588   |
| 2-Ödenecek Sosyal Güvenlik Kesintileri  |               | 3.214.228  | 2.178.912  |
| 3-Vadesi Geçmiş, Ertelenmiş veya Taksitlendirilmiş Vergi ve Diğer Yükümlülükler |               | -  | -  |
| 4-Ödenecek Diğer Vergi ve Benzeri Yükümlülükler                                 |               | -  | -  |
| 5-Dönem Karı Vergi ve Diğer Yasal Yükümlülük Karşılıkları                       | 35            | 283.571.270  | 193.561.406  |
| 6-Dönem Karının Peşin Ödenen Vergi ve Diğer Yükümlülükleri (-)                  | 35            | (270.846.078)  | (143.060.881)  |
| 7-Diğer Vergi ve Benzeri Yükümlülük Karşılıkları                                |               | -  | -  |
| <b>G- Diğer Risklere İlişkin Karşılıklar</b>                                    |               | -  | -  |
| 1-Kıdem Tazminatı Karşılığı   |               | -  | -  |
| 2-Sosyal Yardım Sandığı Varlık Açıkları Karşılığı                               |               | -  | -  |
| 3-Maliyet Giderleri Karşılığı   |               | -  | -  |
| <b>H-Gelecek Aylara Ait Gelirler ve Gider Tahakkukları</b>                      |               | <b>214.208.995</b>                                   | <b>146.573.647</b>                                     |
| 1-Ertelenmiş Komisyon Gelirleri   | 17            | 35.387.547   | 27.711.698   |
| 2-Gider Tahakkukları  | 23            | 178.821.448  | 118.861.949  |
| 3-Gelecek Aylara Ait Diğer Gelirler ve Gider Tahakkukları                       |               | -  | -  |
| <b>I-Diğer Kısa Vadeli Yükümlülükler</b>  |               | -  | -  |
| 1-Ertelenmiş Vergi Yükümlülüğü  |               | -  | -  |
| 2-Sayım ve Tesellüm Fazlalıkları  |               | -  | -  |
| 3-Diğer Çeşitli Kısa Vadeli Yükümlülükler                                       |               | -  | -  |
| <b>III - Kısa Vadeli Yükümlülükler Toplamı</b>                                  |               | <b>2.127.395.966</b>                                 | <b>3.159.571.850</b>                                   |

Takip eden dipnotlar finansal tabloların tamamlayıcı parçasını oluşturur.

**CHUBB EUROPEAN GROUP SE**  
**MERKEZİ FRANSA TÜRKİYE - İSTANBUL ŞUBESİ**  
**31 ARALIK 2025 TARİHİ İTİBARIYLA AYRINTILI BİLANÇO**  
(Para birimi aksi belirtilmedikçe Türk Lirası (“TL”) olarak gösterilmiştir.)

| YÜKÜMLÜLÜKLER   | Dipnot     | Bağımsız                                    | Bağımsız                                      |
|---|------------|---|---|
|   |            | Denetimden Geçmiş Cari Dönem 31 Aralık 2025 | Denetimden Geçmiş Önceki Dönem 31 Aralık 2024 |
| <b>IV-Uzun Vadeli Yükümlülükler</b>   |            |   |   |
| <b>A-Finansal Borçlar</b>   |            | <b>27.093.775</b>                           | -   |
| 1-Kredi Kuruluşlarına Borçlar   |            | -   | -   |
| 2-Finansal Kiralama İşlemlerinden Borçlar                                       | 20         | 48.363.308                                  | -   |
| 3-Ertelenmiş Finansal Kiralama Borçlanma Maliyetleri (-)                        | 20         | (21.269.533)                                | -   |
| 4-Çıkarılmış Tahviller  |            | -   | -   |
| 5-Çıkarılmış Diğer Finansal Varlıklar   |            | -   | -   |
| 6-Çıkarılmış Diğer Finansal Varlıklar İhraç Farkı (-)                           |            | -   | -   |
| 7-Diğer Finansal Borçlar (Yükümlülükler)  |            | -   | -   |
| <b>B-Esas Faaliyetlerden Borçlar</b>  |            | -   | -   |
| 1-Sigortacılık Faaliyetlerinden Borçlar   |            | -   | -   |
| 2-Reasürans Faaliyetlerinden Borçlar  |            | -   | -   |
| 3-Sigorta ve Reasürans Şirketlerinden Alınan Depolar                            |            | -   | -   |
| 4-Emeklilik Faaliyetlerinden Borçlar  |            | -   | -   |
| 5-Diğer Esas Faaliyetlerden Borçlar   |            | -   | -   |
| 6-Diğer Esas Faaliyetlerden Borçlar Borç Senetleri Reeskontu (-)                |            | -   | -   |
| <b>C-İlişkili Tarafra Borçlar</b>   |            | -   | -   |
| 1-Ortaklara Borçlar   |            | -   | -   |
| 2-İştiraklere Borçlar   |            | -   | -   |
| 3-Bağlı Ortaklıklara Borçlar  |            | -   | -   |
| 4-Müşterek Yönetime Tabi Teşebbüslere Borçlar                                   |            | -   | -   |
| 5-Personele Borçlar   |            | -   | -   |
| 6-Diğer İlişkili Tarafra Borçlar  |            | -   | -   |
| <b>D-Diğer Borçlar</b>  |            | -   | -   |
| 1-Alınan Depozito ve Teminatlar   |            | -   | -   |
| 2-Tedavi Giderlerine İlişkin SGK'ya Borçlar                                     |            | -   | -   |
| 3-Diğer Çeşitli Borçlar   |            | -   | -   |
| 4-Diğer Çeşitli Borçlar Reeskontu   |            | -   | -   |
| <b>E-Sigortacılık Teknik Karşılıkları</b>                                       |            | <b>13.266.539</b>                           | <b>11.065.345</b>                             |
| 1-Kazanılmamış Primler Karşılığı - Net  |            | -   | -   |
| 2-Devam Eden Riskler Karşılığı - Net  |            | -   | -   |
| 3-Matematik Karşılıklar - Net   |            | -   | -   |
| 4-Muallak Hasar ve Tazminat Karşılığı - Net                                     |            | -   | -   |
| 5-İkramiye ve İndirimler Karşılığı - Net  |            | -   | -   |
| 6-Diğer Teknik Karşılıklar - Net  | 2.24 ve 17 | 13.266.539                                  | 11.065.345                                    |
| <b>F-Diğer Yükümlülükler ve Karşılıkları</b>                                    |            | -   | -   |
| 1-Ödenecek Diğer Yükümlülükler  |            | -   | -   |
| 2-Vadesi Geçmiş, Ertelenmiş veya Taksitlendirilmiş Vergi ve Diğer Yükümlülükler |            | -   | -   |
| 3-Diğer Borç ve Gider Karşılıkları  |            | -   | -   |
| <b>G-Diğer Risklere İlişkin Karşılıklar</b>                                     |            | <b>5.639.082</b>                            | <b>3.612.324</b>                              |
| 1-Kıdem Tazminatı Karşılığı   | 22         | 5.639.082                                   | 3.612.324                                     |
| 2-Sosyal Yardım Sandığı Varlık Açıkları Karşılığı                               |            | -   | -   |
| <b>H-Gelecek Yıllara Ait Gelirler ve Gider Tahakkukları</b>                     |            | -   | -   |
| 1-Gelecek Yıllara Ait Gelirler  |            | -   | -   |
| 2-Gider Tahakkukları  |            | -   | -   |
| 3-Gelecek Yıllara Ait Diğer Gelirler ve Gider Tahakkukları                      |            | -   | -   |
| <b>I-Diğer Uzun Vadeli Yükümlülükler</b>  |            | -   | -   |
| 1-Ertelenmiş Vergi Yükümlülüğü  |            | -   | -   |
| 2-Diğer Uzun Vadeli Yükümlülükler   |            | -   | -   |
| <b>IV-Uzun Vadeli Yükümlülükler Toplamı</b>                                     |            | <b>45.999.396</b>                           | <b>14.677.669</b>                             |

Takip eden dipnotlar finansal tabloların tamamlayıcı parçasını oluşturur.

**CHUBB EUROPEAN GROUP SE**  
**MERKEZİ FRANSA TÜRKİYE - İSTANBUL ŞUBESİ**  
**31 ARALIK 2025 TARİHİ İTİBARIYLA AYRINTILI BİLANÇO**  
(Para birimi aksi belirtilmedikçe Türk Lirası ("TL") olarak gösterilmiştir.)

| <b>ÖZSERMAYE</b>                                     | <b>Dipnot</b> | <b>Bağımsız Denetimden Geçmiş Cari Dönem 31 Aralık 2025</b> | <b>Bağımsız Denetimden Geçmiş Önceki Dönem 31 Aralık 2024</b> |
|--|---------------|---|---|
| <b>V-Özsermaye</b>                                   |               |   |   |
| <b>A-Ödenmiş Sermaye</b>                             |               | <b>139.347.559</b>  | <b>139.347.559</b>  |
| 1-(Nominal) Sermaye                                  | 2.13          | 139.347.559   | 139.347.559   |
| 2-Ödenmemiş Sermaye (-)                              |               | -   | -   |
| 3-Sermaye Düzeltmesi Olumlu Farkları                 |               | -   | -   |
| 4-Sermaye Düzeltmesi Olumsuz Farkları (-)            |               | -   | -   |
| 5-Tescilli Beklenen Sermaye                          |               | -   | -   |
| <b>B-Sermaye Yedekleri</b>                           |               | -   | -   |
| 1-Hisse Senedi İhraç Primleri                        |               | -   | -   |
| 2-Hisse Senedi İptal Karları                         |               | -   | -   |
| 3-Sermayeye Eklenecek Satış Karları                  |               | -   | -   |
| 4-Yabancı Para Çevirim Farkları                      |               | -   | -   |
| 5-Diğer Sermaye Yedekleri                            |               | -   | -   |
| <b>C-Kar Yedekleri</b>                               |               | <b>126.738.408</b>  | <b>79.702.480</b>   |
| 1-Yasal Yedekler                                     | 15            | 126.788.818   | 80.078.536  |
| 2-Statü Yedekleri                                    |               | -   | -   |
| 3-Olağanüstü Yedekler                                |               | -   | -   |
| 4-Özel Fonlar (Yedekler)                             |               | -   | -   |
| 5-Finansal Varlıkların Değerlemesi                   |               | -   | -   |
| 6-Diğer Kar Yedekleri                                | 15            | (50.410)  | (376.056)   |
| <b>D-Geçmiş Yıllar Karları</b>                       |               | <b>1.411.125.025</b>  | <b>1.281.466.299</b>  |
| 1-Geçmiş Yıllar Karları                              |               | 1.411.125.025   | 1.281.466.299   |
| <b>E-Geçmiş Yıllar Zararları (-)</b>                 |               | -   | -   |
| 1-Geçmiş Yıllar Zararları                            |               | -   | -   |
| <b>F-Dönem Net Karı</b>                              |               | <b>466.891.512</b>  | <b>603.728.927</b>  |
| 1-Dönem Net Karı                                     |               | 466.891.512   | 603.728.927   |
| 2-Dönem Net Zararı (-)                               |               | -   | -   |
| <b>V-Özsermaye Toplamı</b>                           |               | <b>2.144.102.504</b>  | <b>2.104.245.265</b>  |
| <b>Yükümlülükler ve Özsermaye Toplamı (III+IV+V)</b> |               | <b>4.317.497.866</b>  | <b>5.278.494.784</b>  |

Takip eden dipnotlar finansal tabloların tamamlayıcı parçasını oluşturur.

**CHUBB EUROPEAN GROUP SE****MERKEZİ FRANSA TÜRKİYE - İSTANBUL ŞUBESİ****1 OCAK - 31 ARALIK 2025 HESAP DÖNEMİNE AİT AYRINTILI GELİR TABLOSU**

(Para birimi aksi belirtilmedikçe Türk Lirası ("TL") olarak gösterilmiştir.)

**I-TEKNİK BÖLÜM**

|   |          | Cari Dönem<br>Bağımsız<br>Denetimden Geçmiş<br>1 Ocak -<br>31 Aralık 2025 | Önceki Dönem<br>Bağımsız<br>Denetimden Geçmiş<br>1 Ocak -<br>31 Aralık 2024 |
|---|----------|---|---|
|   | Dipnot   |   |   |
| <b>A- Hayat Dışı Teknik Gelir</b>   |          | <b>1.168.985.210</b>  | <b>1.220.725.649</b>  |
| <b>1- Kazanılmış Primler (Reasürör Payı Düşülmüş Olarak)</b>  |          | <b>718.608.896</b>  | <b>790.350.432</b>  |
| 1.1- Yazılan Primler (Reasürör Payı Düşülmüş Olarak)  | 24       | 833.284.201   | 735.086.963   |
| 1.1.1- Brüt Yazılan Primler (+)   | 24       | 2.342.515.404   | 1.698.178.327   |
| 1.1.2- Reasüröre Devredilen Primler (-)   | 10 ve 24 | (1.509.231.203)   | (963.091.364)   |
| 1.1.3- SGK'ya Aktarılan Primler (-)   |          | -   | -   |
| 1.2- Kazanılmamış Primler Karşılığında Değişim (Reasürör Payı ve Devreden Kısım Düşülmüş Olarak) (+/-)          | 17       | (112.968.526)   | 29.443.551  |
| 1.2.1- Kazanılmamış Primler Karşılığı (-)   | 17       | (204.991.964)   | (26.565.491)  |
| 1.2.2- Kazanılmamış Primler Karşılığında Reasürör Payı (+)  | 10 ve 17 | 92.023.438  | 56.009.042  |
| 1.2.3- Kazanılmamış Primler Karşılığında Değişim SGK Payı (Devreden Kısım Düşülmüş)                             |          | -   | -   |
| 1.3- Devam Eden Riskler Karşılığında Değişim (Reasürör Payı ve Devreden Kısım Düşülmüş Olarak) (+/-)            | 17       | (1.706.779)   | 25.819.918  |
| 1.3.1- Devam Eden Riskler Karşılığı (-)   | 17       | (2.936.652)   | 34.415.732  |
| 1.3.2- Devam Eden Riskler Karşılığında Reasürör Payı (+)  | 10 ve 17 | 1.229.873   | (8.595.814)   |
| <b>2- Teknik Olmayan Bölümden Aktarılan Yatırım Gelirleri</b>   |          | <b>450.376.314</b>  | <b>430.375.217</b>  |
| <b>3- Diğer Teknik Gelirler (Reasürör Payı Düşülmüş Olarak)</b>   |          |   |   |
| 3.1- Brüt Diğer Teknik Gelirler (+)   |          | -   | -   |
| 3.2- Brüt Diğer Teknik Gelirlerde Reasürör Payı (-)   |          | -   | -   |
| <b>4- Tahakkuk Eden Rücu ve Sıvı Gelirleri (+)</b>  |          |   |   |
| <b>B- Hayat Dışı Teknik Gider(-)</b>  |          | <b>(773.788.016)</b>  | <b>(565.659.926)</b>  |
| <b>1- Gerçekleşen Hasarlar (Reasürör Payı Düşülmüş Olarak)</b>  |          | <b>(206.162.784)</b>  | <b>(126.368.938)</b>  |
| 1.1- Ödenen Hasarlar (Reasürör Payı Düşülmüş Olarak)  |          | (250.804.176)   | (121.599.110)   |
| 1.1.1- Brüt Ödenen Hasarlar (-)   |          | (1.218.367.250)   | (683.624.276)   |
| 1.1.2- Ödenen Hasarlarda Reasürör Payı (+)  | 10       | 967.563.074   | 562.025.166   |
| 1.2- Muallak Hasarlar Karşılığında Değişim (Reasürör Payı ve Devreden Kısım Düşülmüş Olarak) (+/-)              |          | 44.641.392  | (4.769.828)   |
| 1.2.1- Muallak Hasarlar Karşılığı (-)   |          | (182.690.255)   | (1.197.254.310)   |
| 1.2.2- Muallak Hasarlar Karşılığında Reasürör Payı (+)  | 10       | 227.331.647   | 1.192.484.482   |
| <b>2- İkramiye ve İndirimler Karşılığında Değişim (Reasürör Payı ve Devreden Kısım Düşülmüş Olarak) (+/-)</b>   |          |   |   |
| 2.1- İkramiye ve İndirimler Karşılığı (-)   |          | -   | -   |
| 2.2- İkramiye ve İndirimler Karşılığında Reasürör Payı (+)  |          | -   | -   |
| <b>3- Diğer Teknik Karşılıklarda Değişim (Reasürör Payı ve Devreden Kısım Düşülmüş Olarak) (+/-)</b>            | 17       | <b>(2.201.194)</b>  | <b>(3.482.001)</b>  |
| <b>4- Faaliyet Giderleri (-)</b>  | 31 ve 32 | <b>(575.634.185)</b>  | <b>(435.652.987)</b>  |
| <b>5- Matematik Karşılıklarda Değişim (Reasürör Payı ve Devreden Kısım Düşülmüş Olarak) (+/-)</b>               |          |   |   |
| 5.1- Matematik Karşılıkları (-)   |          | -   | -   |
| 5.2- Matematik Karşılıklarda Reasürör Payı (+)  |          | -   | -   |
| <b>6- Diğer Teknik Giderler (-)</b>   |          | <b>10.210.147</b>   | <b>(156.000)</b>  |
| 6.1- Brüt Teknik Giderler (-)   |          | 10.210.147  | (156.000)   |
| 6.2- Brüt Teknik Giderlerde Reasürör Payı (+)   |          | -   | -   |
| <b>C- Teknik Bölüm Dengesi- Hayat Dışı (A - B)</b>  |          | <b>395.197.194</b>  | <b>655.065.723</b>  |
| <b>D- Hayat Teknik Gelir</b>  |          |   |   |
| 1- Kazanılmış Primler (Reasürör Payı Düşülmüş Olarak)   |          | -   | -   |
| 1.1- Yazılan Primler (Reasürör payı Düşülmüş Olarak)  |          | -   | -   |
| 1.1.1- Brüt Yazılan Primler (+)   |          | -   | -   |
| 1.1.2- Reasüröre Devredilen Primler (-)   |          | -   | -   |
| 1.2- Kazanılmamış Primler Karşılığında Değişim (Reasürör Payı ve Devreden Kısım Düşülmüş Olarak) (+/-)          |          | -   | -   |
| 1.2.1- Kazanılmamış Primler Karşılığı (-)   |          | -   | -   |
| 1.2.2- Kazanılmamış Primler Karşılığında Reasürör Payı (+)  |          | -   | -   |
| 1.3- Devam Eden Riskler Karşılığında Değişim (Reasürör Payı ve Devreden Kısım Düşülmüş Olarak) (+/-)            |          | -   | -   |
| 1.3.1- Devam Eden Riskler Karşılığı (-)   |          | -   | -   |
| 1.3.2- Devam Eden Riskler Karşılığında Reasürör Payı (+)  |          | -   | -   |
| 2- Hayat Branşı Yatırım Geliri  |          | -   | -   |
| 3- Yatırımlardaki Gerçekleşmemiş Karlar   |          | -   | -   |
| 4- Diğer Teknik Gelirler (Reasürör Payı Düşülmüş Olarak)  |          | -   | -   |
| 4.1- Brüt Diğer Teknik Gelirler (+)   |          | -   | -   |
| 4.2- Brüt Diğer Teknik Gelirlerde Reasürör Payı (+/-)   |          | -   | -   |
| 5- Tahakkuk Eden Rücu Gelirleri   |          | -   | -   |
| <b>E- Hayat Teknik Gider</b>  |          |   |   |
| 1- Gerçekleşen Hasarlar (Reasürör Payı Düşülmüş Olarak)   |          | -   | -   |
| 1.1- Ödenen Tazminatlar (Reasürör Payı Düşülmüş Olarak)   |          | -   | -   |
| 1.1.1- Brüt Ödenen Tazminatlar (-)  |          | -   | -   |
| 1.1.2- Ödenen Tazminatlarda Reasürör Payı (+)   |          | -   | -   |
| 1.2- Muallak Tazminatlar Karşılığında Değişim (Reasürör Payı ve Devreden Kısım Düşülmüş Olarak) (+/-)           |          | -   | -   |
| 1.2.1- Muallak Tazminatlar Karşılığı (-)  |          | -   | -   |
| 1.2.2- Muallak Hasarlar Karşılığında Reasürör Payı (+)  |          | -   | -   |
| - İkramiye ve İndirimler Karşılığında Değişim (Reasürör Payı ve Devreden Kısım Düşülmüş Olarak) (+/-)           |          | -   | -   |
| 2.1- İkramiye ve İndirimler Karşılığı (-)   |          | -   | -   |
| 2.2- İkramiye ve İndirimler Karşılığında Reasürör Payı (+)  |          | -   | -   |
| 3- Hayat Matematik Karşılığında Değişim (Reasürör Payı ve Devreden Kısım Düşülmüş Olarak) (+/-)                 |          | -   | -   |
| 3.1- Hayat Matematik Karşılığı (-)  |          | -   | -   |
| 3.1.1- Aktüeryal Matematik Karşılığı (+/-)  |          | -   | -   |
| 3.1.2- Kar Payı Karşılığı (Yatırım Riski Poliçe Sahiplerine Ait Poliçeler İçin Ayrılan Karş.)                   |          | -   | -   |
| 3.2- Matematik Karşılığında Reasürör Payı   |          | -   | -   |
| 3.2.1- Aktüeryal Matematik Karşılıkları Reasürör Payı (+)   |          | -   | -   |
| 3.2.2- Kar Payı Karşılığı Reasürör Payı (Yatırım Riski Poliçe Sahiplerine Ait Poliçeler İçin Ayrılan Karş.) (+) |          | -   | -   |
| 4- Diğer Teknik Karşılıklarda Değişim (Reasürör Payı ve Devreden Kısım Düşülmüş Olarak) (+/-)                   |          | -   | -   |
| 5- Faaliyet Giderleri (-)   |          | -   | -   |
| 6- Yatırım Giderleri (-)  |          | -   | -   |
| 7- Yatırımlardaki Gerçekleşmemiş Zararlar (-)   |          | -   | -   |
| 8- Teknik Olmayan Bölüme Aktarılan Yatırım Gelirleri (-)  |          | -   | -   |
| <b>F- Teknik Bölüm Dengesi- Hayat (D - E)</b>   |          |   |   |
| <b>G- Emeklilik Teknik Gelir</b>  |          |   |   |
| 1- Fon İşletim Gelirleri  |          | -   | -   |
| 2- Yönetim Gideri Kesintisi   |          | -   | -   |
| 3- Giriş Aidatı Gelirleri   |          | -   | -   |
| 4- Ara Verme Halinde Yönetim Gideri Kesintisi   |          | -   | -   |
| 5- Özel Hizmet Gideri Kesintisi   |          | -   | -   |
| 6- Sermaye Tahsis Avansı Değer Artış Gelirleri  |          | -   | -   |
| 7- Diğer Teknik Gelirler  |          | -   | -   |
| <b>H- Emeklilik Teknik Gideri</b>   |          |   |   |
| 1- Fon İşletim Giderleri (-)  |          | -   | -   |
| 2- Sermaye Tahsis Avansları Değer Azalış Giderleri (-)  |          | -   | -   |
| 3- Faaliyet Giderleri (-)   |          | -   | -   |
| 4- Diğer Teknik Giderler (-)  |          | -   | -   |
| <b>I- Teknik Bölüm Dengesi- Emeklilik (G - H)</b>   |          |   |   |

Takip eden dipnotlar finansal tabloların tamamlayıcı parçasını oluşturur.

**CHUBB EUROPEAN GROUP SE****MERKEZİ FRANSA TÜRKİYE - İSTANBUL ŞUBESİ****1 OCAK - 31 ARALIK 2025 HESAP DÖNEMİNE AİT AYRINTILI GELİR TABLOSU**

(Para birimi aksi belirtilmedikçe Türk Lirası ("TL") olarak gösterilmiştir.)

| II-TEKNİK OLMAYAN BÖLÜM   |          | Cari Dönem<br>Bağımsız<br>Denetimden Geçmiş<br>1 Ocak -<br>31 Aralık 2025 | Önceki Dönem<br>Bağımsız<br>Denetimden Geçmiş<br>1 Ocak -<br>31 Aralık 2024 |
|---|----------|---|---|
|   | Dipnot   |   |   |
| <b>C-Teknik Bölüm Dengesi- Hayat Dışı (A-B)</b>   |          | <b>395.197.194</b>  | <b>655.065.723</b>  |
| <b>F- Teknik Bölüm Dengesi- Hayat (D-E)</b>   |          | -   | -   |
| <b>I - Teknik Bölüm Dengesi- Emeklilik (G-H)</b>  |          | -   | -   |
| <b>J- Genel Teknik Bölüm Dengesi (C+F+I)</b>  |          | <b>395.197.194</b>  | <b>655.065.723</b>  |
| <b>K- Yatırım Gelirleri</b>   |          | <b>4.998.875.354</b>  | <b>3.056.773.498</b>  |
| 1- Finansal Yatırımlardan Elde Edilen Gelirler  | 26       | 307.242.204   | 127.222.961   |
| 2- Finansal Yatırımların Nakde Çevrilmesinden Elde Edilen Karlar  |          | -   | -   |
| 3- Finansal Yatırımların Değerlemesi  | 26       | -   | 156.011.626   |
| 4- Kambiyo Karları  | 36       | 4.691.633.150   | 2.773.538.911   |
| 5- İştiraklerden Gelirler   |          | -   | -   |
| 6- Bağlı Ortaklıklar ve Müşterek Yönetime Tabi Teşebbüslerden Gelirler                                  |          | -   | -   |
| 7- Arazi, Arsa ile Binalardan Elde Edilen Gelirler  |          | -   | -   |
| 8- Türev Ürünlerden Elde Edilen Gelirler  |          | -   | -   |
| 9- Diğer Yatırımlar   |          | -   | -   |
| 10- Hayat Teknik Bölümünden Aktarılan Yatırım Gelirleri   |          | -   | -   |
| <b>L- Yatırım Giderleri (-)</b>   |          | <b>(4.695.492.981)</b>  | <b>(2.878.870.525)</b>  |
| 1- Yatırım Yönetim Giderleri - Faiz Dahil (-)   | 34       | (12.385.573)  | (1.368.779)   |
| 2- Yatırımlar Değer Azalışları (-)  |          | -   | -   |
| 3- Yatırımların Nakte Çevrilmesi Sonucunda Oluşan Zararlar (-)  |          | -   | -   |
| 4- Hayat Dışı Teknik Bölümüne Aktarılan Yatırım Gelirleri (-)   |          | (450.376.314)   | (430.375.217)   |
| 5- Türev Ürünler Sonucunda Oluşan Zararlar (-)  |          | -   | -   |
| 6- Kambiyo Zararları (-)  | 36       | (4.194.262.381)   | (2.425.433.031)   |
| 7- Amortisman Giderleri (-)   | 6,8      | (23.416.050)  | (4.583.673)   |
| 8- Diğer Yatırım Giderleri (-)  |          | (15.052.663)  | (17.109.825)  |
| <b>M- Diğer Faaliyetlerden ve Olağandışı Faaliyetlerden Gelir ve Karlar ile Gider ve Zararlar (+/-)</b> |          | <b>31.225.941</b>   | <b>(35.678.363)</b>   |
| 1- Karşılıklar Hesabı (+/-)   | 47,5     | (5.937.169)   | (3.411.408)   |
| 2- Reeskont Hesabı (+/-)  |          | -   | -   |
| 3- Özellikli Sigortalara Hesabı (+/-)   |          | -   | -   |
| 4- Enflasyon Düzeltmesi Hesabı (+/-)  |          | -   | -   |
| 5- Ertelenmiş Vergi Varlığı Hesabı (+/-)  | 21 ve 35 | 34.014.681  | (30.318.820)  |
| 6- Ertelenmiş Vergi Yükümlülüğü Gideri (-)  |          | -   | -   |
| 7- Diğer Gelir ve Karlar  |          | 6.382.920   | 157.239   |
| 8- Diğer Gider ve Zararlar (-)  |          | (3.234.491)   | (2.105.374)   |
| 9- Önceki Yıl Gelir ve Karları  |          | -   | -   |
| 10- Önceki Yıl Gider ve Zararları(-)  |          | -   | -   |
| <b>N- Dönem Net Karı veya Zararı</b>  |          | <b>466.891.512</b>  | <b>603.728.927</b>  |
| 1- Dönem Karı Ve Zararı   |          | 729.805.508   | 797.290.333   |
| 2- Dönem Karı Vergi ve Diğer Yasal Yükümlülük Karşılıkları(-)   | 35       | (262.913.996)   | (193.561.406)   |
| 3- Dönem Net Kar veya Zararı  |          | 466.891.512   | 603.728.927   |
| 4- Enflasyon Düzeltme Hesabı  |          | -   | -   |

Takip eden dipnotlar finansal tabloların tamamlayıcı parçasını oluşturur.

**CHUBB EUROPEAN GROUP SE**  
**MERKEZİ FRANSA TÜRKİYE - İSTANBUL ŞUBESİ**  
**1 OCAK - 31 ARALIK 2025 HESAP DÖNEMİNE AİT NAKİT AKIŞ TABLOSU**  
(Para birimi aksi belirtilmedikçe Türk Lirası ("TL") olarak gösterilmiştir.)

|  | Dipnot    | Bağımsız Denetimden Geçmiş<br>1 Ocak -<br>31 Aralık 2025 | Bağımsız Denetimden Geçmiş<br>1 Ocak -<br>31 Aralık 2024 |
|--|-----------|--|--|
| <b>A-ESAS FAALİYETLERDEN KAYNAKLANAN NAKİT AKIŞLARI</b>                          |           |  |  |
| 1-Sigortacılık faaliyetlerinden elde edilen nakit girişleri                      |           | 3.178.527.685  | 2.480.006.263  |
| 2-Reasürans faaliyetlerinden elde edilen nakit girişleri                         |           | -  | -  |
| 3-Emeklilik faaliyetlerinden elde edilen nakit girişleri                         |           | -  | -  |
| 4-Sigortacılık faaliyetleri nedeniyle yapılan nakit çıkışı (-)                   |           | (3.148.329.515)  | (2.367.701.988)  |
| 5-Reasürans faaliyetleri nedeniyle nakit çıkışı (-)                              |           | -  | -  |
| 6-Emeklilik faaliyetleri nedeniyle nakit çıkışı (-)                              |           | -  | -  |
| <b>7-Esas faaliyetler sonucu oluşan nakit (A1+A2+A3-A4-A5-A6)</b>                |           | <b>30.198.170</b>  | <b>112.304.275</b>                                       |
| 8-Faiz ödemeleri (-)   |           | -  | -  |
| 9-Gelir vergisi ödemeleri (-)  |           | (321.346.603)  | (154.558.323)  |
| 10-Diğer nakit girişleri   |           | -  | 1.228.110.076  |
| 11-Diğer nakit çıkışları (-)   |           | (1.755.044.424)  | (42.038.364)   |
| <b>12-Esas (faaliyetlerde kullanılan) / faaliyetlerden kaynaklanan net nakit</b> |           | <b>(2.046.192.857)</b>                                   | <b>1.143.817.664</b>                                     |
| <b>B-YATIRIM FAALİYETLERİNDEN KAYNAKLANAN NAKİT AKIŞLARI</b>                     |           |  |  |
| 1- Maddi varlıkların satışı  |           | -  | -  |
| 2- Maddi varlıkların iktisabı (-)  | 6         | (28.234.224)   | (46.344.184)   |
| 3- Mali varlık iktisabı (-)  |           | -  | -  |
| 4- Mali varlıkların satışı   |           | -  | 1.075.716.694  |
| 5- Alınan faizler  |           | 292.189.541  | 263.146.187  |
| 6- Alınan temettüleri  |           | -  | -  |
| 7- Diğer nakit girişleri   |           | -  | -  |
| 8- Diğer nakit çıkışları (-)   |           | -  | -  |
| <b>9- Yatırım faaliyetlerinde kullanılan net nakit</b>                           |           | <b>263.955.317</b>                                       | <b>1.292.518.697</b>                                     |
| <b>C- FİNANSMAN FAALİYETLERİNDEN KAYNAKLANAN NAKİT AKIŞLARI</b>                  |           |  |  |
| 1-Hisse senedi ihracı  |           | -  | -  |
| 2-Kredilerle ilgili nakit girişleri  |           | -  | -  |
| 3-Finansal kiralama borçları ödemeleri (-)                                       |           | (3.196.512)  | -  |
| 4-Ödenen temettüleri (-)   | 15        | (427.359.919)  | (366.119.239)  |
| 5-Diğer nakit girişleri  |           | -  | -  |
| 6-Diğer nakit çıkışları (-)  |           | -  | -  |
| <b>7-Finansman faaliyetlerinden kaynaklanan net nakit</b>                        |           | <b>(430.556.431)</b>                                     | <b>(366.119.239)</b>                                     |
| <b>D- KUR FARKLARININ NAKİT VE NAKİT BENZERLERİNE OLAN ETKİSİ</b>                |           | <b>463.606.037</b>                                       | <b>385.920.298</b>                                       |
| <b>E- Nakit ve nakit benzerlerinde meydana gelen net artış/(azalış)</b>          |           | <b>(1.749.187.934)</b>                                   | <b>2.456.137.420</b>                                     |
| <b>F- Dönem başındaki nakit ve nakit benzerleri mevcudu</b>                      | <b>14</b> | <b>3.541.123.559</b>                                     | <b>1.084.986.139</b>                                     |
| <b>G- Dönem sonundaki nakit ve nakit benzerleri mevcudu (E+F)</b>                | <b>14</b> | <b>1.791.935.625</b>                                     | <b>3.541.123.559</b>                                     |

Takip eden dipnotlar finansal tabloların tamamlayıcı parçasını oluşturur.

**CHUBB EUROPEAN GROUP SE**  
**MERKEZİ FRANSA TÜRKİYE - İSTANBUL ŞUBESİ**  
**1 OCAK - 31 ARALIK 2025 HESAP DÖNEMİNE AİT ÖZSERMAYE DEĞİŞİM TABLOSU**  
(Para birimi aksi belirtilmedikçe Türk Lirası (“TL”) olarak gösterilmiştir.)

| CARİ DÖNEM  | Özsermaye Değişim Tabloları –Bağımsız Denetimden Geçmiş |                           |                          |                |                     |                                       |                           |               | Geçmiş Yıllar Karları / (Zararları) | Toplam |
|---|---|---------------------------|--------------------------|----------------|---------------------|---------------------------------------|---------------------------|---------------|-------------------------------------|--------|
|   | Sermaye   | Tescilli Beklenen Sermaye | Varlıklarda Değer Artışı | Yasal Yedekler | Olağanüstü Yedekler | Diğer Yedekler ve Dağıtılmamış Karlar | Net Dönem Karı / (Zararı) |               |                                     |        |
| <b>I- Önceki Dönem Sonu Bakiyesi (31 Aralık 2024)</b> | 139.347.559   | -                         | -                        | 80.078.536     | -                   | (376.056)                             | 603.728.927               | 1.281.466.299 | 2.104.245.265                       |        |
| A- Sermaye artırım (A1+A2)                            | -   | -                         | -                        | -              | -                   | -                                     | -                         | -             | -                                   |        |
| 1- Nakit  | -   | -                         | -                        | -              | -                   | -                                     | -                         | -             | -                                   |        |
| 2- İç kaynaklardan                                    | -   | -                         | -                        | -              | -                   | -                                     | -                         | -             | -                                   |        |
| B- İşletmenin aldığı kendi hisse senetleri            | -   | -                         | -                        | -              | -                   | -                                     | -                         | -             | -                                   |        |
| C- Gelir tablosunda yer almayan kazanç ve kayıplar    | -   | -                         | -                        | -              | -                   | 325.646                               | -                         | -             | 325.646                             |        |
| D- Varlıklarda değer artışı                           | -   | -                         | -                        | -              | -                   | -                                     | -                         | -             | -                                   |        |
| E- Yabancı para çevrim farkları                       | -   | -                         | -                        | -              | -                   | -                                     | -                         | -             | -                                   |        |
| F- Diğer kazanç ve kayıplar                           | -   | -                         | -                        | -              | -                   | -                                     | -                         | -             | -                                   |        |
| G- Enflasyon düzeltme farkları                        | -   | -                         | -                        | -              | -                   | -                                     | -                         | -             | -                                   |        |
| H- Dönem net karı                                     | -   | -                         | -                        | -              | -                   | -                                     | 466.891.512               | -             | 466.891.512                         |        |
| I- Dağıtılan temettü                                  | -   | -                         | -                        | -              | -                   | -                                     | (427.359.919)             | -             | (427.359.919)                       |        |
| J- Transfer   | -   | -                         | -                        | 46.710.282     | -                   | -                                     | (176.369.008)             | 129.658.726   | -                                   |        |
| <b>II Dönem Sonu Bakiyesi (31 Aralık 2025)</b>        | 139.347.559   | -                         | -                        | 126.788.818    | -                   | (50.410)                              | 466.891.512               | 1.411.125.025 | 2.144.102.504                       |        |
| <b>(II+ A+B+C+D+E+F+G+H+I+J)</b>                      |   |                           |                          |                |                     |                                       |                           |               |                                     |        |
| <b>ÖNCEKİ DÖNEM</b>                                   |   |                           |                          |                |                     |                                       |                           |               |                                     |        |
| <b>I- Önceki Dönem Sonu Bakiyesi (31 Aralık 2023)</b> | 139.347.559   | -                         | 1.609.796                | 40.172.774     | -                   | (646.621)                             | 893.504.486               | 793.986.814   | 1.867.974.808                       |        |
| A- Sermaye artırım (A1 + A2)                          | -   | -                         | -                        | -              | -                   | -                                     | -                         | -             | -                                   |        |
| 1- Nakit  | -   | -                         | -                        | -              | -                   | -                                     | -                         | -             | -                                   |        |
| 2- İç kaynaklardan                                    | -   | -                         | -                        | -              | -                   | -                                     | -                         | -             | -                                   |        |
| B- İşletmenin aldığı kendi hisse senetleri            | -   | -                         | -                        | -              | -                   | -                                     | -                         | -             | -                                   |        |
| C- Gelir tablosunda yer almayan kazanç ve kayıplar    | -   | -                         | (1.609.796)              | -              | -                   | 270.565                               | -                         | -             | (1.339.231)                         |        |
| D- Varlıklarda değer artışı                           | -   | -                         | -                        | -              | -                   | -                                     | -                         | -             | -                                   |        |
| E- Yabancı para çevrim farkları                       | -   | -                         | -                        | -              | -                   | -                                     | -                         | -             | -                                   |        |
| F- Diğer kazanç ve kayıplar                           | -   | -                         | -                        | -              | -                   | -                                     | -                         | -             | -                                   |        |
| G- Enflasyon düzeltme farkları                        | -   | -                         | -                        | -              | -                   | -                                     | -                         | -             | -                                   |        |
| H- Dönem net karı                                     | -   | -                         | -                        | -              | -                   | -                                     | 603.728.927               | -             | 603.728.927                         |        |
| I- Dağıtılan temettü                                  | -   | -                         | -                        | -              | -                   | -                                     | (366.119.239)             | -             | (366.119.239)                       |        |
| J- Transfer   | -   | -                         | -                        | 39.905.762     | -                   | -                                     | (527.385.247)             | 487.479.485   | -                                   |        |
| <b>II- Dönem Sonu Bakiyesi (31 Aralık 2024)</b>       | 139.347.559   | -                         | -                        | 80.078.536     | -                   | (376.056)                             | 603.728.927               | 1.281.466.299 | 2.104.245.265                       |        |
| <b>(II+ A+B+C+D+E+F+G+H+I+J)</b>                      |   |                           |                          |                |                     |                                       |                           |               |                                     |        |

Takip eden dipnotlar finansal tabloların tamamlayıcı parçasını oluşturur.

**CHUBB EUROPEAN GROUP SE****MERKEZİ FRANSA TÜRKİYE - İSTANBUL ŞUBESİ****1 OCAK - 31 ARALIK 2025 HESAP DÖNEMİNE AİT KAR DAĞITIM TABLOSU**

(Para birimi aksi belirtilmedikçe Türk Lirası ("TL") olarak gösterilmiştir.)

|   | Cari<br>Dönem<br>1 Ocak -<br>31 Aralık 2025 (*) | Geçmiş<br>Dönem<br>1 Ocak -<br>31 Aralık 2024 |
|---|---|---|
| <b>I. DÖNEM KARININ DAĞITIMI</b>                                      |   |   |
| 1.1. DÖNEM KARI   | 729.805.508                                     | 797.290.333                                   |
| 1.2. ÖDENECEK VERGİ VE YASAL YÜKÜMLÜLÜKLER                            | (262.913.996)                                   | (193.561.406)                                 |
| 1.2.1. Kurumlar Vergisi (Gelir Vergisi)                               | (262.913.996)                                   | (193.561.406)                                 |
| 1.2.2. Gelir Vergisi Kesintisi  | -   | -   |
| 1.2.3. Diğer Vergi ve Yasal Yükümlülükler                             | -   | -   |
| <b>A NET DÖNEM KARI (1.1 - 1.2)</b>                                   | <b>466.891.512</b>                              | <b>603.728.927</b>                            |
| 1.3. GEÇMİŞ DÖNEMLER ZARARI (-)                                       |   | -   |
| 1.4. BİRİNCİ TERTİP YASAL AKÇE  |   | -   |
| 1.5. ŞİRKETTE BIRAKILMASI VE TASARRUFU<br>ZORUNLU YASAL FONLAR (-)    |   | -   |
| <b>B DAĞITILABİLİR NET-<br/>DÖNEM KARI [ (A - (1.3 + 1.4 + 1.5) ]</b> |   | <b>603.728.927</b>                            |
| 1.6. ORTAKLARA BİRİNCİ TEMETTÜ (-)                                    |   | (427.359.919)                                 |
| 1.6.1. Hisse Senedi Sahiplerine                                       |   | (427.359.919)                                 |
| 1.6.2. İmtiyazlı Hisse Senedi Sahiplerine                             |   | -   |
| 1.6.3. Katılma İntifa Senedi Sahiplerine                              |   | -   |
| 1.6.4. Kara İştirakli Tahvil Sahiplerine                              |   | -   |
| 1.6.5. Kar ve Zarar Ortaklığı Belgesi Sahiplerine                     |   | -   |
| 1.7. PERSONELE TEMETTÜ (-)  |   | -   |
| 1.8. KURUCULARA TEMETTÜLER (-)  |   | -   |
| 1.9. YÖNETİM KURULUNA TEMETTÜ (-)                                     |   | -   |
| 1.10. ORTAKLARA İKİNCİ TEMETTÜ (-)                                    |   | -   |
| 1.10.1. Hisse Senedi Sahiplerine                                      |   | -   |
| 1.10.2. İmtiyazlı Hisse Senedi Sahiplerine                            |   | -   |
| 1.10.3. Katılma İntifa Senedi Sahiplerine                             |   | -   |
| 1.10.4. Kara İştirakli Tahvil Sahiplerine                             |   | -   |
| 1.10.5. Kar ve Zarar Ortaklığı Belgesi Sahiplerine                    |   | -   |
| 1.11. İKİNCİ TERTİP YASAL YEDEK AKÇE (-)                              |   | (46.710.282)                                  |
| 1.12. STATÜ YEDEKLERİ (-)   |   | -   |
| 1.13. OLAĞANÜSTÜ YEDEKLER (**)  |   | 129.658.726                                   |
| 1.14. DİĞER YEDEKLER  |   | -   |
| 1.15. ÖZEL FONLAR   |   | -   |
| <b>II. YEDEKLERDEN DAĞITIM</b>  |   |   |
| 2.1. DAĞITILAN YEDEKLER   |   | -   |
| 2.2. İKİNCİ TERTİP YASAL YEDEKLER (-)                                 |   | -   |
| 2.3. ORTAKLARA PAY (-)  |   | -   |
| 2.3.1. Hisse Senedi Sahiplerine                                       |   | -   |
| 2.3.2. İmtiyazlı Hisse Senedi Sahiplerine                             |   | -   |
| 2.3.3. Katılma İntifa Senedi Sahiplerine                              |   | -   |
| 2.3.4. Kara İştirakli Tahvil Sahiplerine                              |   | -   |
| 2.3.5. Kar ve Zarar Ortaklığı Belgesi Sahiplerine                     |   | -   |
| 2.4. PERSONELE PAY (-)  |   | -   |
| 2.5. YÖNETİM KURULUNA PAY (-)   |   | -   |
| <b>III. HİSSE BAŞINA KAR</b>  |   |   |
| 3.1. HİSSE SENEDİ SAHİPLERİNE   |   | -   |
| 3.2. HİSSE SENEDİ SAHİPLERİNE (%)                                     |   | -   |
| 3.3. İMTİYAZLI HİSSE SENEDİ SAHİPLERİNE                               |   | -   |
| 3.4. İMTİYAZLI HİSSE SENEDİ SAHİPLERİNE (%)                           |   | -   |
| <b>IV. HİSSE BAŞINA TEMETTÜ</b>                                       |   |   |
| 4.1. HİSSE SENEDİ SAHİPLERİNE   |   | -   |
| 4.2. HİSSE SENEDİ SAHİPLERİNE (%)                                     |   | -   |
| 4.3. İMTİYAZLI HİSSE SENEDİ SAHİPLERİNE                               |   | -   |
| 4.4. İMTİYAZLI HİSSE SENEDİ SAHİPLERİNE (%)                           |   | -   |

(\*) 1 Ocak - 31 Aralık 2025 hesap dönemine ilişkin kar dağıtım kararı finansal tabloların hazırlanma tarihi itibarıyla alınmamış olduğundan 2025 yılı kar dağıtım tablosu hazırlanmamıştır.

(\*\*) 2024 yılı karından, 2025 yılı içerisinde yapılan kar dağıtımı sonrasında, geçmiş yıl karlarına aktarılmış tutarı ifade etmektedir.

Takip eden dipnotlar finansal tabloların tamamlayıcı parçasını oluşturur.

**CHUBB EUROPEAN GROUP SE**  
**MERKEZİ FRANSA TÜRKİYE - İSTANBUL ŞUBESİ**  
**1 OCAK - 31 ARALIK 2025 HESAP DÖNEMİNE AİT**  
**FİNANSAL TABLOLARA İLİŞKİN AÇIKLAYICI DİPNOTLAR**  
(Para birimi aksi belirtilmedikçe Türk Lirası (“TL”) olarak gösterilmiştir.)

**1. GENEL BİLGİLER**

**1.1. Ana şirketin adı:** Chubb European Group SE Merkezi Fransa Türkiye İstanbul Şubesi'nin (“Şube”) ana ortağı olan, İngiltere’de bulunan Chubb European Group Ltd. (“Chubb İngiltere”) İngiltere’nin Avrupa Birliği’nden (“AB”) çıkışına hazırlanmak amacıyla İngiltere ve AB mevzuatına uygun bir şekilde 3 Nisan 2018 tarihinde halka açık limited Şube dönüşmüş ve unvanı “Chubb European Group Plc” olmuştur. AB’den çıkış sürecinde Şube operasyonlarını kolaylaştırmak amacıyla 19 Temmuz 2018 tarihinde Chubb İngiltere, Avrupa Şubei’nin yasal biçimine (Societas European) dönüşmüş ve unvanını “Chubb European Group SE” olarak değiştirmiştir. Bu doğrultuda Şube, unvanını önce “Chubb European Group SE Merkezi İngiltere Türkiye İstanbul Şubesi olarak değiştirmiş olup 21 Şubat 2019 tarihinde ise unvanını “Chubb European Group SE Merkezi Fransa Türkiye İstanbul Şubesi” olarak değiştirmiştir.

**1.2 Kuruluşun ikametgahı ve yasal yapısı, Şube olarak oluştuğu ülke ve kayıtlı büronun adresi:** Şube, 9 Mayıs 2008 tarihinde İstanbul Ticaret Sicil Memurluğu tarafından tescil edilerek; merkezi İngiltere’de bulunan Chubb European Group SE’nin (eski unvanıyla Chubb European Group Limited) şubesi olarak kurulmuştur.

T.C. Hazine ve Maliye Bakanlığı, 15 Haziran 2009 tarihinde, sigortacılık mevzuatının gerektirdiği şartları haiz olarak, tüm alt branşlar dahil olmak üzere; Kaza, Hastalık/Sağlık, Raylı Araçlar, Hava Araçları, Su Araçları, Nakliyat, Yangın ve Doğal Afetler, Genel Zararlar, Su Araçları Sorumluluk, Genel Sorumluluk, Kredi, Emniyeti Suistimal, Finansal Kayıplar, Hukuksal Koruma ve Destek branşlarının tümünde faaliyette bulunmak ve 12 Mayıs 2009 tarihinden itibaren geçerli olmak üzere Şube’ye ruhsat vermeyi uygun görmüştür. İlgili kararın 26 Haziran 2009 tarihinde Ticaret Sicil Gazetesi’nde ilan edilmesiyle ilgili ruhsat işlemleri tamamlanmış olup; Şube’nin kestiği ilk poliçe 6 Temmuz 2009 tarihinde Nakliyat branşında düzenlenmiştir.

Şube’nin finansal tabloların hazırlandığı tarih itibarıyla tescil edilmiş adresi, Quasar İstanbul Ticari Ofis Binası, Fulya Mahallesi, Büyükdere Caddesi, No:76 114/115 Kat 2, Şişli, 34393, İstanbul’dur.

**1.3 İşletmenin fiili faaliyet konusu:** Şube yangın, nakliyat, genel zararlar, genel sorumluluk, hastalık/sağlık, emniyet/suistimal ve ferdi kaza dallarında faaliyet göstermek amacıyla kurulmuştur. Şube, gerçekleştirdiği reasürans işlemlerinin büyük bir bölümünü ilişkili taraf olan diğer Chubb Grubu Şirketleri ile yapmaktadır.

**1.4 Kuruluşun faaliyetlerinin ve esas çalışma alanlarının niteliklerinin açıklaması:** 1.2 ve 1.3 no’lu dipnotlarda açıklanmıştır.

**1.5 Kategorileri itibarıyla yıl içinde çalışan personelin ortalama sayısı:**

|                                  | <b>1 Ocak -<br/>31 Aralık 2025</b> | <b>1 Ocak -<br/>31 Aralık 2024</b> |
|----------------------------------|------------------------------------|------------------------------------|
| Üst ve orta kademeli yöneticiler | 4                                  | 4                                  |
| Diğer personel                   | 52                                 | 54                                 |
| <b>Toplam</b>                    | <b>56</b>                          | <b>58</b>                          |

**1.6 Yönetim kurulu başkan ve üyeleriyle genel müdür, genel koordinatör, genel müdür yardımcıları gibi üst yöneticilere cari dönemde sağlanan ücret ve benzeri menfaatlerin toplam tutarı:** 38.119.692 TL (31 Aralık 2024: 26.376.800 TL).

**1.7 Finansal tablolarda; yatırım gelirlerinin ve faaliyet giderlerinin (personel, yönetim, araştırma geliştirme, pazarlama ve satış, dışarıdan sağlanan fayda ve hizmetler ile diğer faaliyet giderleri) dağıtımında kullanılan anahtarlar:** Şube tarafından hayat dışı teknik karşılıkları karşılayan varlıkların yatırıma yönlendirilmesinden elde edilen tüm gelirler, teknik olmayan bölümden teknik bölüme aktarılmıştır. Teknik bölüme aktarılan faaliyet giderleri, cari dönemde gerçekleşen brüt yazılan prim miktarı dikkate alınarak dağıtılmıştır.

**CHUBB EUROPEAN GROUP SE**  
**MERKEZİ FRANSA TÜRKİYE - İSTANBUL ŞUBESİ**  
**1 OCAK - 31 ARALIK 2025 HESAP DÖNEMİNE AİT**  
**FİNANSAL TABLOLARA İLİŞKİN AÇIKLAYICI DİPNOTLAR**  
(Para birimi aksi belirtilmedikçe Türk Lirası ("TL") olarak gösterilmiştir.)

---

**1. GENEL BİLGİLER (Devamı)**

- 1.8 Finansal tabloların tek bir Şirketi mi yoksa Şirketler grubunu mu içerdiği:** Finansal tablolar, Chubb European Group SE Merkezi Fransa Türkiye - İstanbul Şubesi'ni içermektedir.
- 1.9 Raporlayan işletmenin adı veya diğer kimlik bilgileri ve bu bilgide önceki bilanço tarihinden beri olan değişiklikler:** Şube'nin adı ve diğer kimlik bilgileri 1.1, 1.2 ve 1.3 no'lu dipnotlarda belirtilmiştir.
- 1.10 Bilanço tarihinden sonraki olaylar:** 1 Ocak - 31 Aralık 2025 hesap dönemine ait finansal tablolar 13 Mart 2026 tarihinde Şube Yönetimi tarafından onaylanmıştır. Bilanço tarihinden sonraki olaylar 46 no'lu dipnotta açıklanmıştır.

**2. ÖNEMLİ MUHASEBE POLİTİKALARININ ÖZETİ**

**2.1. Hazırlık esasları**

Şube, finansal tablolarını, 14 Haziran 2007 tarih ve 26522 sayılı Resmi Gazete'de yayınlanan 5684 sayılı Sigortacılık Kanunu gereğince yürürlükte bulunan düzenlemelerde belirlenen muhasebe ilke ve standartlara, 18 Ekim 2019 tarihli Cumhurbaşkanlığı Kararnamesi ile kurulan Sigortacılık ve Özel Emeklilik Düzenleme ve Denetleme Kurumu ("SEDDK") tarafından yayımlanan diğer yönetmelik, açıklama ve genelgelere ve bunlar ile düzenlenmiş konular dışında Türkiye Muhasebe Standartları ("TMS") ile Türkiye Finansal Raporlama Standartları ("TFRS") hükümlerini içeren "Sigortacılık Muhasebe ve Finansal Raporlama Mevzuatı"na uygun olarak hazırlamaktadır. SEDDK'nın kurulması ve sigortacılık sektörüne ilişkin düzenleme faaliyetine başlamasından önceki sigortacılık mevzuatı ise T.C. Hazine ve Maliye Bakanlığı ("Hazine ve Maliye Bakanlığı") tarafından yayımlanmıştır.

Kamu Gözetimi, Muhasebe ve Denetim Standartları Kurumu'nun ("KGK") "Sigorta sözleşmelerine" ilişkin 4 numaralı Standardı 31 Aralık 2005 tarihinden sonra başlayan hesap dönemleri için geçerli olmak üzere, 25 Mart 2006 tarihinde yürürlüğe girmiş olmakla birlikte Uluslararası Muhasebe Standartları Kurulu'nun sigorta sözleşmelerine ilişkin projesinin ikinci bölümü henüz tamamlanmadığı için TFRS 4'ün bu aşamada uygulanmayacağı belirtilmiş, bu kapsamda 7 Ağustos 2007 tarih ve 26606 sayılı Resmi Gazete'de yayımlanarak 1 Ocak 2008 tarihinden itibaren yürürlüğe giren teknik karşılıkları konu alan "Sigorta ve Reasürans ile Emeklilik Şirketlerinin Teknik Karşılıklarına ve Bu Karşılıkların Yatırılacağı Varlıklara İlişkin Yönetmelik" ("Teknik Karşılıklar Yönetmeliği") ve sonrasında bu yönetmeliğe istinaden açıklama ve düzenlemelerin olduğu bir takım genelge ve sektör duyuruları yayımlanmıştır. Bu yönetmelik, genelge ve sektör duyuruları ile getirilen düzenlemelere ilişkin uygulanan muhasebe politikaları ileriki bölümlerde her biri kendi başlığı altında özetlenmiştir.

KGK, 23 Kasım 2023 tarihli "Bağımsız Denetime Tabi Şirketlerin Finansal Tablolarının Enflasyona Göre Düzeltilmesi Hakkında Duyurusu" ile, Türkiye Finansal Raporlama Standartları'nı uygulayan işletmelerin 31 Aralık 2023 tarihinde veya sonrasında sona eren yıllık raporlama dönemine ait finansal tablolarının, TMS 29, "Yüksek Enflasyonlu Ekonomilerde Finansal Raporlama Standardı" ("TMS 29") kapsamında enflasyon etkisine göre düzeltilerek sunulması gerektiğini, bununla birlikte kendi alanlarında düzenleme ve denetleme yapmakla yetkili olan kurum ya da kuruluşların TMS 29 hükümlerinin uygulanmasına yönelik olarak farklı geçiş tarihleri belirleyebileceğini açıklamıştır. SEDDK, KGK'nın söz konusu duyurusuna istinaden yayımlanmış olduğu 6 Aralık 2023 tarih ve 2023/30 no'lu "Sigortacılık Sektöründe Enflasyon Muhasebesi Uygulaması Hakkında Genelge" ile sigorta, reasürans ve emeklilik şirketlerinin 31 Aralık 2023 tarihli finansal tablolarının TMS 29 kapsamında yapılması gereken enflasyon düzeltmesine tabi tutulmamasına karar vermiştir. SEDDK tarafından müteakiben yayımlanmış olan 11 Mart 2024 tarih ve 2024/10 no'lu "Sigortacılık Sektöründe Enflasyon Muhasebesi Uygulaması Hakkında Genelge" (2024/10 no'lu Genelge) ile sigorta, reasürans ve emeklilik şirketlerinin enflasyon muhasebesi uygulamasına geçiş tarihi 1 Ocak 2025 olarak belirlenmiş olmakla birlikte SEDDK tarafından yayımlanmış olan 6 Aralık 2024 tarih ve 2024/32 no'lu "Sigortacılık Sektöründe Enflasyon Muhasebesi Uygulaması Hakkında Genelge" ile 2024/10 no'lu Genelge yürürlükten kaldırılmış ve sigorta, reasürans ve emeklilik şirketleri tarafından 2025 yılında enflasyon muhasebesi uygulanmamasına karar verilmiştir. Ayrıca, SEDDK tarafından yayımlanmış olan 25 Aralık 2025 tarih ve 2025/33 no'lu "Sigortacılık Sektöründe Enflasyon Muhasebesi Uygulaması Hakkında Genelge" ile sigorta, reasürans ve emeklilik şirketleri tarafından enflasyon muhasebesi uygulanmamasına karar verilmiştir. Buna göre, Şirket'in 31 Aralık 2025 ve 2024 tarihli finansal tablolarında TMS 29 uygulanmamıştır.

**CHUBB EUROPEAN GROUP SE**  
**MERKEZİ FRANSA TÜRKİYE - İSTANBUL ŞUBESİ**  
**1 OCAK - 31 ARALIK 2025 HESAP DÖNEMİNE AİT**  
**FİNANSAL TABLOLARA İLİŞKİN AÇIKLAYICI DİPNOTLAR**  
(Para birimi aksi belirtilmedikçe Türk Lirası (“TL”) olarak gösterilmiştir.)

---

**2. ÖNEMLİ MUHASEBE POLİTİKALARININ ÖZETİ (Devamı)**

**2.1. Hazırlık esasları (Devamı)**

**2.1.1. Muhasebe Politikaları, Muhasebe Politikalarındaki Değişiklikler**

Muhasebe politikalarında yapılan önemli değişiklikler geriye dönük olarak uygulanmakta ve önceki dönem finansal tabloları yeniden düzenlenmektedir.

**2.1.2. Finansal tabloların anlaşılması için uygun olan diğer muhasebe politikaları**

Diğer muhasebe politikalarına ilişkin bilgiler, bu raporun müteakip bölümlerinde her biri kendi başlığı altında açıklanmıştır.

**2.1.3. Kullanılan para birimi**

Şube'nin fonksiyonel ve raporlama para birimi Türk Lirası (TL)'dir.

**2.1.4. Finansal tablolarda sunulan tutarların yuvarlanma derecesi**

Finansal tablolarda ve ilgili dipnotlarda aksi belirtilmedikçe tüm tutarlar “TL” ve tamsayı olarak gösterilmiştir.

**2.1.5. Finansal tabloların düzenlenmesinde kullanılan ölçüm temeli**

Finansal tablolar, gerçeğe uygun değeri ile gösterilen satılmaya hazır finansal varlıklar dışında tarihi maliyet esasına göre hazırlanmıştır.

**2.2 Konsolidasyon**

Şube'nin konsolide etmesi gereken bağlı ortaklık veya iştiraki bulunmamaktadır.

**2.3 Bölüm Raporlaması**

Şube, 1 Ocak – 31 Aralık 2025 ve 2024 dönemlerinde sadece Türkiye’de ve sadece tek bir raporlanabilir bölüm olarak takip edilen hayat dışı sigortacılık alanında faaliyet göstermiş olup halka açık olmadığından bölüm raporlaması yapılmamaktadır.

**2.4 Yabancı Para Çevrimi**

Şube'nin fonksiyonel para birimi Türk Lirası'dır. Yabancı para ile yapılan işlemler, işlemin gerçekleştiği tarihteki kurdan fonksiyonel para birimine çevrilir. Bu işlemlerden doğan ve yabancı para cinsinden parasal varlık ve yükümlülüklerin dönem sonu döviz kurundan fonksiyonel para birimine çevrilmesiyle oluşan kur farkı kar ve zararı gelir tablosuna yansıtılır.

**2.5 Maddi Duran Varlıklar**

Maddi duran varlıklar, elde etme maliyetinden birikmiş amortismanın düşülmesi ile gösterilmektedir. Amortisman, maddi varlıkların faydalı ömürleri esas alınarak doğrusal amortisman yöntemi kullanılarak ayrılmaktadır. Maddi duran varlıkların, faydalı ömürleri esas alınarak tahmin edilen amortisman dönemleri aşağıda belirtilmiştir:

|                        |           |
|------------------------|-----------|
| Demirbaş ve tesisatlar | 4 - 5 yıl |
| Özel maliyetler        | 5 yıl     |

---

Maddi varlıklarda değer düşüklüğü olduğuna işaret eden koşulların mevcut olması halinde, olası bir değer düşüklüğünün tespiti amacıyla inceleme yapılır ve bu inceleme sonunda maddi varlığın kayıtlı değeri geri kazanılabilir değerinden fazla ise kayıtlı değeri, karşılık ayrılmak suretiyle geri kazanılabilir değerine indirilir. Maddi varlıkların elden çıkartılması dolayısıyla oluşan kar ve zararlar diğer yatırım giderleri hesaplarına dahil edilirler (6 no’lu dipnot).

**CHUBB EUROPEAN GROUP SE**  
**MERKEZİ FRANSA TÜRKİYE - İSTANBUL ŞUBESİ**  
**1 OCAK - 31 ARALIK 2025 HESAP DÖNEMİNE AİT**  
**FİNANSAL TABLOLARA İLİŞKİN AÇIKLAYICI DİPNOTLAR**  
(Para birimi aksi belirtilmedikçe Türk Lirası ("TL") olarak gösterilmiştir.)

---

**2. ÖNEMLİ MUHASEBE POLİTİKALARININ ÖZETİ (Devamı)**

**2.6 Yatırım Amaçlı Gayrimenkuller**

Yoktur. (31 Aralık 2024: Yoktur).

**2.7 Maddi Olmayan Duran Varlıklar**

Maddi olmayan duran varlıklar iktisap edilmiş veri bağlantı sistemini içermektedir. Maddi olmayan duran varlıklar, elde etme maliyeti üzerinden kaydedilir ve elde edildikleri tarihten sonra tahmini faydalı ömürleri üzerinden doğrusal itfa yöntemi ile itfaya tabi tutulur. Değer düşüklüğünün olması durumunda maddi olmayan duran varlıkların kayıtlı değeri, geri kazanılabilir değerine getirilir. Maddi olmayan duran varlıkların itfa süresi 5 yıldır (8 no'lu dipnot).

**2.8 Finansal Varlıklar**

Şube, finansal varlıklarını "Vadeye kadar elde tutulacak finansal varlıklar" ve "Krediler ve alacaklar (Esas faaliyetlerden alacaklar)" olarak sınıflandırmakta ve muhasebeleştirilmektedir. Esas faaliyetlerden alacaklar, sigorta sözleşmelerinden kaynaklanan alacaklar olup finansal varlık olarak sınıflandırılmaktadır.

Söz konusu finansal varlıkların alım ve satım işlemleri "Teslim tarihi"ne göre kayıtlara alınmakta ve kayıtlardan çıkarılmaktadır. Finansal varlıkların sınıflandırılması ilgili varlıkların Şube yönetimi tarafından satın alma amaçları dikkate alınarak, elde edildikleri tarihlerde kararlaştırılmaktadır.

***Krediler ve alacaklar (Esas faaliyetlerden alacaklar):***

Krediler ve alacaklar, borçluya para veya hizmet sağlama yoluyla yaratılan finansal varlıklardır. Söz konusu alacaklar ilk olarak elde etme maliyeti üzerinden kayda alınmakta ve müteakip dönemlerde maliyet bedelleri üzerinden muhasebeleştirilmektedir.

Şube, yönetimin değerlendirmeleri ve tahminleri doğrultusunda alacakları için karşılık ayırır. Söz konusu karşılık, bilançoda "Sigortacılık faaliyetlerinden alacaklar karşılığı" altında sınıflandırılır. Şube tahminlerini belirlerken risk politikaları ve ihtiyatlılık prensibi doğrultusunda, mevcut alacak portföyünün genel yapısı, sigortalı ve aracılardan mali bünyeleri, mali olmayan verileri ve ekonomik konjonktürü dikkate almaktadır.

Sigortacılık faaliyetlerinden alacaklar karşılığına ilaveten, Vergi Usul Kanunu'nun 323'üncü maddesine uygun olarak Şube, yukarıda belirtilen "Sigortacılık faaliyetlerinden alacaklar" karşılığının içinde bulunmayan şüpheli alacaklar için alacağın değerini ve niteliğini göz önünde bulundurarak idari ve kanuni takipteki alacaklar karşılığı ayırır. Söz konusu karşılık bilançoda "Esas faaliyetlerden kaynaklanan şüpheli alacaklar" altında sınıflandırılır.

Ayrılan şüpheli alacak karşılıkları o yılın gelirinden düşülür. Daha önce karşılık ayrılan şüpheli alacaklar tahsil edildiğinde ilgili karşılık hesabından düşülerek "Karşılıklar hesabına" yansıtılır. Tahsili mümkün olmayan alacaklar bütün yasal işlemler tamamlandıktan sonra kayıtlardan silinir (12 no'lu dipnot).

**CHUBB EUROPEAN GROUP SE**  
**MERKEZİ FRANSA TÜRKİYE - İSTANBUL ŞUBESİ**  
**1 OCAK - 31 ARALIK 2025 HESAP DÖNEMİNE AİT**  
**FİNANSAL TABLOLARA İLİŞKİN AÇIKLAYICI DİPNOTLAR**  
(Para birimi aksi belirtilmedikçe Türk Lirası ("TL") olarak gösterilmiştir.)

---

**2. ÖNEMLİ MUHASEBE POLİTİKALARININ ÖZETİ (Devamı)**

**2.9 Varlıklarda Değer Düşüklüğü**

Varlıklarda değer düşüklüğü ile ilgili hususlar, ilgili varlıklara ilişkin muhasebe politikalarının açıklandığı dipnotlarda yer almaktadır.

Aktif değerler üzerinde mevcut bulunan toplam ipotek veya teminat tutarları 43 no'lu dipnotta, vadesi gelmiş bulunan ve henüz vadesi gelmeyen alacaklar için ayrılan şüpheli alacak karşılığı tutarları 12.1 no'lu dipnotta, dönemin karşılık giderleri ise 47.5 no'lu dipnotta açıklanmıştır.

**2.10 Türev Finansal Araçlar**

13 no'lu dipnotta açıklanmıştır.

**2.11 Finansal Varlıkların Netleştirilmesi (Mahsup Edilmesi)**

Finansal varlık ve yükümlülükler, gerekli kanuni hakkın bulunması, söz konusu varlık ve yükümlülükleri net olarak değerlendirmeye niyet olması veya varlıkların elde edilmesi ile yükümlülüklerin yerine getirilmesinin birbirini takip ettiği durumlarda net olarak gösterilirler.

**2.12 Nakit ve Nakit Benzerleri**

Nakit akış tablolarının hazırlanmasına esas olan nakit ve nakit benzerleri; Şube'nin serbest kullanımında olan veya bloke olarak tutulmayan kasa, alınan çekler, diğer nakit ve nakit benzeri varlıklar ve vadesiz banka mevduatları ile orijinal vadesi üç aydan kısa olan bankalardaki vadeli mevduatlar olarak tanımlanmaktadır (14 no'lu dipnot).

**2.13 Sermaye**

31 Aralık 2025 ve 2024 tarihleri itibarıyla Şube sermayesinin dağılımı aşağıda verilmiştir:

| Sermayedarın Adı        | 31 Aralık 2025 |                    | 31 Aralık 2024 |                    |
|-------------------------|----------------|--------------------|----------------|--------------------|
|                         | Pay Oranı      | Pay Tutarı         | Pay Oranı      | Pay Tutarı         |
| Chubb European Group SE | %100           | 139.347.559        | %100           | 139.347.559        |
| <b>Toplam</b>           | <b>%100</b>    | <b>139.347.559</b> | <b>%100</b>    | <b>139.347.559</b> |

**CHUBB EUROPEAN GROUP SE**  
**MERKEZİ FRANSA TÜRKİYE - İSTANBUL ŞUBESİ**  
**1 OCAK - 31 ARALIK 2025 HESAP DÖNEMİNE AİT**  
**FİNANSAL TABLOLARA İLİŞKİN AÇIKLAYICI DİPNOTLAR**  
(Para birimi aksi belirtilmedikçe Türk Lirası (“TL”) olarak gösterilmiştir.)

---

**2. ÖNEMLİ MUHASEBE POLİTİKALARININ ÖZETİ (Devamı)**

**2.14 Sigorta ve Yatırım Sözleşmeleri - Sınıflandırma**

Sigorta sözleşmeleri sigorta riskini transfer eden sözleşmelerdir. Sigorta sözleşmeleri sigortalıyı hasar olayının olumsuz ekonomik sonuçlarına karşı sigorta poliçesinde taahhüt edilen şart ve koşullar altında korur.

Şube tarafından üretilen temel sigorta sözleşmeleri aşağıda da anlatıldığı gibi yangın, nakliyat, genel zararlar, genel sorumluluk ve ferdi kaza başta olmak üzere hayat dışı branşlardaki sigorta sözleşmeleridir.

Yangın sigortası sözleşmeleri, özellikle endüstriyel poliçelerden oluşmaktadır. Sigortalı, poliçede yer alan yangın, patlama, deprem, sel gibi risklerden kaynaklanan fiziksel kayıp ve hasara karşı sigortalıdır. Sigortalı, kar kaybı maddesi ile sigorta sözleşmesinin içerdiği bir olay sonucu operasyonun kısmi ve tamamıyla durmasından kaynaklanan mutlak dolaylı kayıplara karşı korunur. Kaza sigortası sözleşmeleri iki temel amaca hizmet etmektedir. Bu sözleşmeler sigortalıyı varlığın hasar riskine ve üçüncü kişilere verilebilecek hasar riskine karşı korur.

Nakliyat sigortası tekne, kara veya hava nakil vasıtaları ile yapılan taşımaları kapsamaktadır. Mühendislik sigorta sözleşmeleri sürekli mevcut bulunan riskleri kapsayan ve genellikle yıllık olarak yenilenen sözleşmeler ile geçici süreli ve tekrar etmeyen riskleri kapsayan sözleşmeler olmak üzere iki alt gruba ayrılmaktadır. Birinci grup ani ve önceden görülemeyen mekanik donanım, tesis ve elektronik zarar ve kayıplarını kapsar.

İkinci grup, montaj ve inşaatın garanti süresiyle doğal olarak sınırlı olan montaj ve inşaat-montaj sigortalarını içerir. Sorumluluk sigorta sözleşmeleri, işveren sorumluluk, üçüncü şahıs sorumluluk ve mesleki sorumluluk nedeniyle oluşacak tazminat ödemelerini kapsar. Sigorta sözleşmelerinden oluşan gelir ve yükümlülüklerin hesaplama esasları 2.21 ve 2.24 no’lu dipnotlarda açıklanmıştır.

***Reasürans Sözleşmeleri***

Şube’nin reasürans politikaları aşağıda sıralanmış temel amaçlar göz önünde bulundurulacak şekilde Chubb European Group SE tarafından yönetilmektedir. Şube, reasürans politikaları olarak Chubb European Group SE’nin reasürans politikalarını izlemeyi Chubb Yönetim Kurulu’nun da almış olduğu karar ile kabul etmekte ve uygulamaktadır. Şube statüsünden hareketle, bağlı bulunulan grubun ürün yapısına uygun bir şekilde belirlenen reasürans treteleri, Şube’yi de içerecek şekilde hazırlanmaktadır. Dolayısıyla, mevcut treteler branş bazında hazırlanamamaktadır. Söz konusu tretelerin bağlı olduğu ürün yapısı Şube tarafından sektörece uygulanan branş yapısına uyarlanarak yasal raporlamaya uygun hale getirilmekte ve aşağıda yer alan konular gözetilmektedir.

- Bilançonun korunması
- Karlılığın korunması
- Rekabetçiliğin sağlanması
- Sağlam portföy yönetimi
- Sermaye verimliliği
- Operasyonel verimlilik

**CHUBB EUROPEAN GROUP SE**  
**MERKEZİ FRANSA TÜRKİYE - İSTANBUL ŞUBESİ**  
**1 OCAK - 31 ARALIK 2025 HESAP DÖNEMİNE AİT**  
**FİNANSAL TABLOLARA İLİŞKİN AÇIKLAYICI DİPNOTLAR**  
(Para birimi aksi belirtilmedikçe Türk Lirası (“TL”) olarak gösterilmiştir.)

---

**2. ÖNEMLİ MUHASEBE POLİTİKALARININ ÖZETİ (Devamı)**

**2.14 Sigorta ve Yatırım Sözleşmeleri – Sınıflandırma (Devamı)**

Chubb Grubu’nun (“Grup”) tercih etmiş olduğu reasürans tipleri sağlam finansal bünyesi ve özsermaye gücüne dayalıdır. Ürün bazındaki ayırım, Grup’un faaliyet konularına ve risk dağılımına göre belirlenmektedir. Tretelerin sağladığı koruma, her bir ürün bazında ve geniş kapsamlı olacak şekilde aşağıda belirtilmiştir. Grup bünyesindeki ana reasürör grup şirketi olan Chubb Tempest Re (Europe)’dir.

Chubb Tempest Re (Europe), Chubb’ın Avrupa reasürans koludur ve hem Londra’daki hem de Kıta Avrupası’ndaki operasyonlarıyla, çok çeşitli sabit kıymet ve sorumluluk reasüransı portföylerine sigorta sağlamaktadır. Trete sağlama olanakları arasında, ürünlerin hem Chubb European Group SE, hem de 2488 nolu Lloyd’s Sendikası yoluyla sunulduğu kaza, yangın, nakliyat ve havacılık sigortaları yer alır.

Chubb European Group SE reasürörlerin seçiminde, reasürörlerin finansal güçlerine, devamlılık arz eden global ölçeklerinin bulunmasına dikkat eder. Reasürör seçim kriterleri aşağıdaki gibidir;

- Finansal güç
- Reasürör’de olan toplam risk
- Cevap verebilirlik: Hasar ödemeleri, kotasyon verebilme hızı, müşteriye özel çözümler sunabilme kapasitesi
- Rekabetçi fiyat sunabilme
- Süreklilik, uzun vadeli bağlılık
- Bilgi birikimi
- Teknik destek ve eğitim sunabilme kapasitesi

Şube’nin tüm branşlarda geçerli olan bölüşmesiz reasürans anlaşmaları bulunmaktadır. Bölüşmesiz reasürans anlaşmaları hasar fazlası anlaşmalardan oluşmakta olup, hasar ve risk bazlı olmak üzere iki çeşit hasar fazlası reasürans anlaşması içermektedir.

Hasar fazlası reasürans anlaşmaları çerçevesinde ödenen primler, ilgili dönem boyunca tahakkuk esasına uygun olarak muhasebeleştirilmektedir. Diğer sözleşmeler çerçevesinde devredilen prim ve hasarlar, ilgili oldukları sigorta sözleşmelerinden kaynaklanan gelir ve yükümlülükler ile aynı bazda kayıtlara yansıtılmaktadır.

Şube’nin ayrıca yangın, genel zararlar, genel sorumluluk ana branşları altında yer alan bazı ürünleri ve yer üstü enerji teminatı veren poliçeleri içeren bölüşmeli yıllık kot-par reasürans anlaşmaları bulunmaktadır. Kot-par reasürans anlaşmalarında Şube ile reasürör, ilgili branşta sigorta edilen her riskin belli bir oranının otomatik olarak devredilmesi ve devredilen her riskin otomatik olarak kabulü konusunda anlaşmaktadır.

**2.15 Sigorta ve Yatırım Sözleşmelerinde İsteğe Bağlı Katılım Özellikleri**

Yoktur. (31 Aralık 2024: Yoktur).

**2.16 İsteğe Bağlı Katılım Özelliği Olmayan Yatırım Sözleşmeleri**

Yoktur. (31 Aralık 2024: Yoktur).

**2.17 Krediler**

Yoktur. (31 Aralık 2024: Yoktur).

**CHUBB EUROPEAN GROUP SE**  
**MERKEZİ FRANSA TÜRKİYE - İSTANBUL ŞUBESİ**  
**1 OCAK - 31 ARALIK 2025 HESAP DÖNEMİNE AİT**  
**FİNANSAL TABLOLARA İLİŞKİN AÇIKLAYICI DİPNOTLAR**  
(Para birimi aksi belirtilmedikçe Türk Lirası ("TL") olarak gösterilmiştir.)

---

**2. ÖNEMLİ MUHASEBE POLİTİKALARININ ÖZETİ (Devamı)**

**2.18 Vergiler**

***Kurumlar Vergisi***

15 Nisan 2022 tarihli ve 31810 sayılı Resmi Gazete’de yayımlanarak yürürlüğe giren 7394 Sayılı Hazineye Ait Taşınmaz Malların Değerlendirilmesi ve Katma Değer Vergisi Kanununda Değişiklik Yapılması Hakkında Kanun ile Bazı Kanunlarda ve Kanun Hükmünde Kararnamelerde Değişiklik Yapılmasına Dair Kanun’un 26’ncı maddesi ile 5520 sayılı Kurumlar Vergisi Kanununun geçici 13’üncü maddesine eklenen fıkra ile, sigorta şirketlerinin de içinde bulunduğu belirli şirketler için, Kurumlar Vergisi oranı 2022 yılı vergilendirme dönemine ait kurum kazançları için yeniden düzenlenerek %25 olarak uygulanacağı belirlenmiştir. Bu değişiklik ile 1 Temmuz 2022 tarihinden itibaren verilmesi gereken beyannamelerden başlamak üzere 1 Ocak 2022 tarihinden itibaren başlayan dönemlere ait kurum kazançlarının vergilendirilmesinde %25 oranı geçerli olacaktır. 15 Temmuz 2023 tarih ve 32249 sayılı Resmi Gazete’de yayımlanan 7456 sayılı Kanun ile sigorta şirketlerinin de içinde olduğu belirli bazı şirketler için genel kurumlar vergisi oranı %25’den %30’a yükseltilmiştir. Kurumlar vergisi oranı artışı, 1 Ekim 2023 tarihinden itibaren verilmesi gereken beyannamelerden başlamak; ve 2023 yılı ve izleyen vergilendirme dönemlerinde elde edilen kazançlara uygulanmak üzere yürürlüğe girmiştir.

Türk vergi mevzuatına göre beyanname üzerinde gösterilen mali zararlar 5 yılı aşmamak kaydıyla dönem kurum kazancından indirilebilirler. Ancak, mali zararlar, geçmiş yıl karlarından mahsup edilemez.

Türkiye’de ödenecek vergiler konusunda vergi otoritesi ile mutabakat sağlamak gibi bir uygulama bulunmamaktadır. Kurumlar vergisi beyannameleri hesap döneminin kapandığı ayı takip eden dördüncü ayın 25’inci günü akşamına kadar bağlı bulunulan vergi dairesine verilir. Bununla beraber, vergi incelemesine yetkili makamlar beş yıl zarfında muhasebe kayıtlarını inceleyebilir ve hatalı işlem tespit edilirse ödenecek vergi miktarları değişebilir.

Türkiye’deki bir işyeri ya da daimi temsilcisi aracılığı ile gelir elde eden kurumlar ile Türkiye’de yerleşik kurumlara ödenen temettülerde stopaj yapılmaz. Bu kurumlar dışındakilere ödenen temettüler üzerinden %15 oranında stopaj uygulanır. Karın sermayeye ilavesi kar dağıtımı sayılmaz ve stopaj uygulanmaz.

25 Aralık 2025 tarihli Resmî Gazetede yayımlanan 7571 sayılı Kanun’la Vergi Usul Kanunu’na eklenen geçici 37. maddeyle; 2025 hesap dönemi ile geçici vergi dönemleri de dahil olmak üzere 2026 ve 2027 hesap dönemlerinde, enflasyon düzeltmesine ilişkin şartların oluşup oluşmadığına bakılmaksızın, vergiye esas mali tabloların enflasyon düzeltmesine tabi tutulmamasına karar verilmiş olup; mükerrer 298. maddenin (ç) fıkrasında yer alan yeniden değerlendirme uygulaması açısından, enflasyon düzeltmesi yapılmayacağı belirtilen dönemlerin, enflasyon düzeltmesi şartlarının gerçekleşmediği dönem olarak kabul edilmesi öngörülmüştür. Bu düzenleme sonrasında, Vergi Usul Kanunu’nun mükerrer 298. maddesinin (ç) fıkrası kapsamında yeniden değerlendirme yapılması mümkün hale gelmiştir.

**CHUBB EUROPEAN GROUP SE**  
**MERKEZİ FRANSA TÜRKİYE - İSTANBUL ŞUBESİ**  
**1 OCAK - 31 ARALIK 2025 HESAP DÖNEMİNE AİT**  
**FİNANSAL TABLOLARA İLİŞKİN AÇIKLAYICI DİPNOTLAR**  
(Para birimi aksi belirtilmedikçe Türk Lirası (“TL”) olarak gösterilmiştir.)

---

**2. ÖNEMLİ MUHASEBE POLİTİKALARININ ÖZETİ (Devamı)**

**2.18 Vergiler (Devamı)**

Eylül 2023'te KGK, İkinci Sütun gelir vergileriyle ilgili ertelenmiş vergi varlık ve yükümlülüklerinin muhasebeleştirilmesi ve açıklanmasına zorunlu bir istisna getiren TMS 12'ye yönelik değişiklikler yayımlamıştır. Söz konusu değişiklikler, Ekonomik İş birliği ve Kalkınma Teşkilatı (OECD) tarafından yayımlanan İkinci Sütun Modeli Kurallarının uygulanması amacıyla yürürlüğe girmiş ya da yürürlüğe girmesi kesine yakın olan vergi kanunlarından ortaya çıkan gelir verilerine TMS 12'nin uygulanacağını açıklığa kavuşturmuştur. Bu değişiklikler ayrıca bu tür vergi kanunlarından etkilenen işletmeler için belirli açıklama hükümleri getirmektedir. Bu kapsamdaki ertelenmiş vergiler hakkındaki bilgilerin muhasebeleştirilmeyeceğine ve açıklanmayacağına yönelik istisna ile istisnanın uygulanmış olduğuna yönelik açıklama hükmü değişikliğin yayımlanmasıyla birlikte uygulanır. OECD'ye üye ülkelerin üzerinde anlaştığı Sütun 2 düzenlemeleri 2 Ağustos 2024 tarihli Resmi Gazete'de yayımlanan 7524 sayılı Vergi Kanunları ile Bazı Kanunlarda ve 375 Sayılı Kanun Hükmünde Kararnamede Değişiklik Yapılmasına Dair Kanun ile Türkiye'de yürürlüğe girmiştir. Konuyla ilgili ikincil mevzuat yayımlanmamış olmakla birlikte, OECD tarafından yayımlanan düzenlemeler dikkate alınarak yapılan ön değerlendirmelerde, bahse konu düzenlemelerin, finansallar üzerinde herhangi bir etki yaratmayacağı değerlendirilmektedir. Bununla birlikte, Türkiye'de ve faaliyet gösterilen diğer ülkelerde mevzuat değişiklikleri takip edilmektedir.

2 Ağustos 2024 tarihli Resmî Gazete'de yayımlanan yasalarla Yurtiçi Asgari Kurumlar Vergisi'ni yürürlüğe konulmuştur. Bu vergi 2025 yılı hesap döneminden itibaren uygulanacaktır. "7524 sayılı kanun ile Asgari Kurumlar Vergisi müessesesi getirilmiş olup, bu kapsamda hesaplanan kurumlar vergisinin, indirim ve istisnalar düşülmeden önceki kurum kazancının %10'undan az olamayacağına ilişkin düzenleme yapılmıştır. Düzenleme, 2025 yılı vergilendirme dönemi kurum kazançlarına uygulanmak üzere yayımı tarihinde yürürlüğe girecektir. Ayrıca konuya ilişkin 23 Seri No'lu Kurumlar Vergisi Genel Tebliği yayımlanmıştır.

***Ertelenmiş Vergi***

Ertelenmiş vergi yükümlülüğü veya varlığı, TMS 12 – Gelir Vergileri standardı uyarınca varlıkların ve yükümlülüklerin finansal tablolarda gösterilen değerleri ile yasal vergi matrahı hesabında dikkate alınan tutarları arasındaki “geçici farklar” üzerindeki etkilerinin hesaplanması suretiyle belirlenmektedir. Vergi mevzuatına göre varlıkların yada borçların iktisap tarihinde oluşan mali ya da ticari karı etkilemeyen farkları bu hesaplamanın dışında tutulmaktadır. Hesaplanan ertelenmiş vergi varlıkları ile ertelenmiş vergi yükümlülükleri, finansal tablolarda, sadece Şube'nin cari vergi varlıklarını, cari vergi yükümlülükleri ile netleştirmek için yasal bir hakkı varsa net olarak gösterilmektedir.

Varlıkların değerlemesi sonucu oluşan değerlendirme farkları gelir tablosunda muhasebeleştirilmişse, bunlara ilişkin cari dönem kurumlar vergisi ile ertelenmiş vergi geliri veya gideri de gelir tablosunda; doğrudan doğruya özkaynak hesaplarında muhasebeleştirilmişse, ilgili vergi etkileri de doğrudan doğruya özkaynak hesaplarında muhasebeleştirilmektedir.

**2.19 Çalışanlara Sağlanan Faydalar**

Şube, kıdem tazminatı ve izin haklarına ilişkin yükümlülüklerini “Çalışanlara Sağlanan Faydalara İlişkin Türkiye Muhasebe Standardı” (“TMS 19”) hükümlerine göre muhasebeleştirilmektedir. Kıdem tazminatı karşılıkları bilançoda “Kıdem tazminatı karşılığı”, izin haklarına ilişkin karşılık ise bilançoda “Gider tahakkukları” hesabında sınıflandırmaktadır (22 ve 23 no'lu dipnotlar).

Çalışanlara sağlanan faydalara ilişkin yükümlülüklerle ilgili olarak yapılan hesaplamalarda ortaya çıkan aktüeryal kayıp ve kazançların, doğrudan özsermaye içerisinde muhasebeleştirilmesi gerekmektedir. Bu çerçevede, ortaya çıkan hizmet ve faiz maliyetleri gelir tablosunda, aktüeryal kayıp ve kazançlar ise özsermaye içerisindeki “Diğer kar yedekleri” hesabında muhasebeleştirilmiştir (22 no'lu dipnot).

**CHUBB EUROPEAN GROUP SE**  
**MERKEZİ FRANSA TÜRKİYE - İSTANBUL ŞUBESİ**  
**1 OCAK - 31 ARALIK 2025 HESAP DÖNEMİNE AİT**  
**FİNANSAL TABLOLARA İLİŞKİN AÇIKLAYICI DİPNOTLAR**  
(Para birimi aksi belirtilmedikçe Türk Lirası ("TL") olarak gösterilmiştir.)

---

**2. ÖNEMLİ MUHASEBE POLİTİKALARININ ÖZETİ (Devamı)**

**2.20 Karşılıklar (Teknik Olmayan)**

Geçmiş olaylardan kaynaklanan mevcut bir yükümlülüğün bulunması, yükümlülüğün yerine getirilmesinin muhtemel olması ve söz konusu yükümlülük tutarının güvenilir bir şekilde tahmin edilebilir olması durumunda finansal tablolarda karşılık ayrılır. Karşılık olarak ayrılan tutar, yükümlülüğe ilişkin risk ve belirsizlikler göz önünde bulundurularak, bilanço tarihi itibarıyla yükümlülüğün yerine getirilmesi için yapılacak harcamanın tahmin edilmesi yoluyla hesaplanır. Karşılığın, mevcut yükümlülüğün karşılanması için gerekli tahmini nakit akımlarını kullanarak ölçülmesi durumunda söz konusu karşılığın defter değeri, ilgili nakit akımlarının bugünkü değerine eşittir.

Karşılığın ödenmesi için gerekli olan ekonomik faydanın bir kısmı ya da tamamının üçüncü taraflarca karşılanmasının beklendiği durumlarda, tahsil edilecek tutar, ilgili tutarın tahsil edilmesinin hemen hemen kesin olması ve güvenilir bir şekilde ölçülmesi halinde varlık olarak muhasebeleştirilir.

Geçmiş olaylardan kaynaklanan ve mevcudiyeti Şube'nin tam olarak kontrolünde bulunmayan gelecekteki bir veya daha fazla kesin olmayan olayın gerçekleşip gerçekleşmemesi ile teyit edilebilmesi mümkün yükümlülükler şarta bağlı yükümlülükler olarak değerlendirilmekte ve finansal tablolara dahil edilmemektedir (23 no'lu dipnot).

**2.21 Gelirlerin Muhasebeleştirilmesi**

***Yazılan Primler***

Yazılan primler, dönem içinde tanzim edilen poliçe primlerinden iptaller çıktıktan sonra kalan tutarı ifade etmektedir. 2.24 no'lu dipnotta açıklandığı üzere prim gelirleri, yazılan primler üzerinden kazanılmamış prim karşılığı ayrılması suretiyle tahakkuk esasına göre finansal tablolara yansıtılmaktadır (24 no'lu dipnot).

***Reasürans Komisyonları***

Reasürans şirketlerine devredilen primler ile ilgili alınan komisyonlar cari dönem içinde tahakkuk ettirilir ve gelir tablosunda, teknik bölümde, faaliyet giderleri içerisinde yer almaktadır. 2.24 no'lu dipnotta açıklandığı üzere reasürans komisyon gelirleri, alınan komisyonlar üzerinden ertelenmiş komisyon gelirleri ayrılması suretiyle tahakkuk esasına göre finansal tablolara yansıtılmaktadır.

***Faiz Gelirleri***

Faiz geliri etkin faiz oranı yöntemi uygulanarak dönemsel olarak kaydedilir.

**2.22 Kiralamalar**

Şube, kiralama işlemlerinden kaynaklanan kullanım hakkı varlıklarını kiralama sözleşmesinin başladığı tarihte muhasebeleştirmektedir (örneğin, ilgili varlığın kullanım için uygun olduğu tarih itibarıyla). Kullanım hakkı varlıkları, maliyet bedelinden birikmiş amortisman ve değer düşüklüğü zararları düşülerek hesaplanır. Kullanım hakkı varlığının maliyeti aşağıdakileri içerir:

- kira yükümlülüğünün ilk ölçüm tutarı,
- kiralamanın fiilen başladığı tarihte veya öncesinde yapılan tüm kira ödemelerinden, alınan tüm kiralama teşviklerinin düşülmesiyle elde edilen tutar, ve
- Şube tarafından katlanılan tüm başlangıçtaki doğrudan maliyetler.

Şube kira yükümlülüğünü kiralamanın fiilen başladığı tarihte ödenmemiş olan kira ödemelerinin bugünkü değeri üzerinden ölçmektedir.

**CHUBB EUROPEAN GROUP SE**  
**MERKEZİ FRANSA TÜRKİYE - İSTANBUL ŞUBESİ**  
**1 OCAK - 31 ARALIK 2025 HESAP DÖNEMİNE AİT**  
**FİNANSAL TABLOLARA İLİŞKİN AÇIKLAYICI DİPNOTLAR**  
(Para birimi aksi belirtilmedikçe Türk Lirası ("TL") olarak gösterilmiştir.)

---

**2. ÖNEMLİ MUHASEBE POLİTİKALARININ ÖZETİ (Devamı)**

**2.23 Kar Payı Dağıtımı**

Temettü borçları kar dağıtımının bir unsuru olarak beyan edildiği dönemde yükümlülük olarak finansal tablolara yansıtılır.

**2.24 Teknik Karşılıklar**

***Kazanılmamış Primler Karşılığı***

Kazanılmamış primler karşılığı, nakliyat branşı primleri hariç olmak üzere, bilanço tarihi itibarıyla yürürlükte bulunan tüm poliçeler için tahakkuk etmiş primlerin gün esasına göre takip eden döneme sarkan kısmı olarak hesaplanmıştır. Gün esasına göre takip eden döneme sarkan kısım hesap edilirken genel uygulamada poliçelerin öğlen 12:00'de başlayıp yine öğlen 12:00'de sona erdiği varsayılmıştır. Teknik Karşılıklar Yönetmeliği uyarınca, 1 Ocak 2008 tarihinden itibaren düzenlenen poliçelerin kazanılmamış primler karşılığı ile bu karşılığın reasürans payı, yürürlükte bulunan sigorta sözleşmeleri için tahakkuk etmiş primler ile reasürörlere devredilen primlerin herhangi bir komisyon veya diğer bir indirim yapılmaksızın brüt olarak gün esasına göre ertesi hesap dönemi veya hesap dönemlerine sarkan kısmı olarak hesaplanmış ve kayıtlara yansıtılmıştır. Belirli bir bitiş tarihi olmayan emtia nakliyat branşı poliçeleri için son üç ayda yazılan primlerin %50'si kazanılmamış primler karşılığı olarak ayrılmaktadır.

28 Temmuz 2010 tarih ve 27655 sayılı Resmi Gazete'de yayımlanarak 30 Eylül 2010 tarihinden itibaren yürürlüğe giren teknik karşılıkları konu alan "Sigorta ve Reasürans ile Emeklilik Şirketlerinin Teknik Karşılıklarına ve Bu Karşılıkların Yatırılacağı Varlıklara İlişkin Yönetmelikte Değişiklik Yapılmasına Dair Yönetmelik" uyarınca, kazanılmamış primler karşılığının hesaplanması sırasında, sigorta teminatının başladığı gün ile bitiş günü yarım gün olarak dikkate alınıp ve buna göre hesaplama yapılmaktadır (17 no'lu dipnot).

***Ertelenmiş Üretim Giderleri ve Ertelenmiş Komisyon Gelirleri***

T.C. Hazine ve Maliye Bakanlığı tarafından yayımlanan 28 Aralık 2007 tarih ve 2007/25 sayılı Genelge uyarınca, yazılan primler için aracılar ödenen komisyonlar ile reasürörlere devredilen primler nedeniyle reasürörlerden alınan komisyonların gelecek dönem veya dönemlere isabet eden kısmı, bilançoda sırasıyla "ertelenmiş üretim giderleri" ve "ertelenmiş komisyon gelirleri" hesaplarında, gelir tablosunda ise faaliyet giderleri hesabı altında netleştirilerek muhasebeleştirilmektedir (17 no'lu dipnot).

***Devam Eden Riskler Karşılığı***

28 Temmuz 2010 tarih ve 27655 sayılı Resmi Gazete'de yayımlanarak 30 Eylül 2010 tarihi itibarıyla yürürlüğe girmiş olan değişiklikler sonrası "Sigorta ve Reasürans ile Emeklilik Şirketlerinin Teknik Karşılıklarına ve Bu Karşılıkların Yatırılacağı Varlıklara İlişkin Yönetmelik" ("Teknik Karşılıklar Yönetmeliği") uyarınca sigorta şirketleri, yürürlükte bulunan sigorta sözleşmeleri dolayısıyla ortaya çıkabilecek tazminatların, ilgili sözleşmeler için ayrılmış kazanılmamış primler karşılığından fazla olma ihtimaline karşı, beklenen hasar prim oranını dikkate alarak devam eden riskler karşılığı ayırmakla yükümlüdürler. Beklenen hasar prim oranı, gerçekleşmiş hasarların kazanılmış prime bölünmesi suretiyle bulunur. T.C. Hazine ve Maliye Bakanlığı tarafından yayımlanan 13 Aralık 2012 tarih ve 2012/15 sayılı "Devam Eden Riskler Karşılığı Hesaplamasında Yapılan Değişiklik Hakkında Genelge" ("2012/15 no'lu Genelge") uyarınca, söz konusu beklenen hasar prim oranı hesaplaması ana branş bazında yapılmıştır. Branş bazında hesaplanan beklenen hasar prim oranının %95'in üzerinde olması halinde, %95'i aşan oranın net kazanılmamış primler karşılığı ile çarpılması sonucunda bulunan tutar, net devam eden riskler karşılığı, %95'i aşan oranın brüt kazanılmamış primler karşılığı ile çarpılması sonucunda bulunan tutar brüt devam eden riskler karşılığı olarak hesaplanır. Brüt tutar ile net tutar arasındaki fark ise reasürör payı olarak dikkate alınır. Şube belirtilen metodolojiyi kullanarak devam eden riskler karşılığı hesaplamasını gerçekleştirmiştir. Şube'nin, 31 Aralık 2025 tarihi itibarıyla yaptığı hesaplamalar sonucunda tespit edilen net devam eden riskler karşılığı 1.706.779 TL'dir (31 Aralık 2024: Bulunmamaktadır) (17 no'lu dipnot).

**CHUBB EUROPEAN GROUP SE**  
**MERKEZİ FRANSA TÜRKİYE - İSTANBUL ŞUBESİ**  
**1 OCAK - 31 ARALIK 2025 HESAP DÖNEMİNE AİT**  
**FİNANSAL TABLOLARA İLİŞKİN AÇIKLAYICI DİPNOTLAR**  
(Para birimi aksi belirtilmedikçe Türk Lirası ("TL") olarak gösterilmiştir.)

---

**2. ÖNEMLİ MUHASEBE POLİTİKALARININ ÖZETİ (Devamı)**

**2.24 Teknik Karşılıklar (Devamı)**

***Muallak Hasar ve Tazminat Karşılığı***

Şube, tahakkuk etmiş ve hesaben tespit edilmiş ancak daha önceki hesap dönemlerinde veya cari hesap döneminde fiilen ödenmemiş tazminat bedelleri veya bu bedel hesaplanmamış ise tahmini bedelleri ile gerçekleşmiş ancak rapor edilmemiş tazminat bedelleri için muallak tazminat karşılığı ayırmaktadır. Muallak hasar karşılığı eksper raporlarına veya sigortalı ile eksperin değerlendirmelerine uygun olarak belirlenmekte olup ilgili hesaplamalarda rücu, sovtaj ve benzeri gelir kalemleri tenzil edilmemektedir.

31 Aralık 2025 tarihi itibarıyla, tahakkuk etmiş ve hesaben tespit edilmiş muallak tazminat karşılığı ile; içeriği ve uygulama esasları, Teknik Karşılıklar Yönetmeliği ve 1 Ocak 2015 tarihinde yürürlüğe girmiş olan 5 Aralık 2014 tarih ve 2014/16 sayılı "Muallak Tazminat Karşılığına İlişkin Genelge" ve ilgili düzenlemelerde belirlenmiş olan aktüeryal zincir merdiven yöntemleri kullanılarak belirlenen tutar arasındaki fark gerçekleşmiş ancak raporlanmamış tazminat bedeli olarak muhasebeleştirilmektedir.

28 Temmuz 2010 tarih ve 27655 sayılı Resmi Gazete'de yayımlanan "Sigorta ve Reasürans ile Emeklilik Şirketlerinin Teknik Karşılıklarına ve Bu Karşılıkların Yatırılacağı Varlıklara İlişkin Yönetmelikte Değişiklik Yapılmasına Dair Yönetmelik" ve 5 Aralık 2014 tarih ve 2014/16 sayılı "Muallak Tazminat Karşılığına İlişkin Genelge" uyarınca, aktüeryal zincirleme merdiven metodları ("AZMM") kullanılarak, Şube'nin Raporlanmamış Muallak Tazminat Karşılıkları ("IBNR") hesaplanmıştır.

5 Temmuz 2012 tarih ve 28356 sayılı Resmi Gazete'de yayımlanan ilgili Yönetmelik'te değişiklik yapılmasına ilişkin Yönetmelik ile "Gerçekleşmiş ancak rapor edilmemiş tazminat bedeli, içeriği ve uygulama esasları Hazine ve Maliye Bakanlığınca belirlenen aktüeryal zincirleme merdiven metodu veya Hazine ve Maliye Bakanlığınca belirlenecek diğer hesaplama yöntemleriyle hesaplanır" hükmü getirilmiştir.

Hazine ve Maliye Bakanlığı'nın 5 Aralık 2014 tarih ve 2014/16 sayılı genelgesi uyarınca 1 Ocak 2015 tarihinden itibaren yapılan hesaplamalarda branşlar bazında kullanılacak verinin seçimi, düzeltme işlemleri, en uygun metodun ve gelişim faktörlerinin seçimi ile gelişim faktörlerine müdahale aktüeryal yöntemler kullanılarak şube aktüeri tarafından yapılmaktadır. Genelge uyarınca Hayat Dışı branşlarda IBNR hesabı, aktüeryal zincirleme merdiven metodları (Standart Zincir, Hasar/Prim, Cape Cod, Frekans/Şiddet, Munich Zinciri veya Bornhuetter-Ferguson) kullanılarak yapılabilmektedir. Aktüeryal dayanağının olması ve yukarıda belirtilen Aktüeryal zincirleme merdiven metodları kullanılarak bulunan tutardan daha fazla olması şartıyla, IBNR hesabı şirketlerce belirlenecek diğer yöntemlerle de yapılabilir. Şube, gerçekleşmiş ancak rapor edilmemiş tazminat karşılıkları "Aktüeryal Zincirleme Merdiven Metodu" ile hesaplamaktadır.

Şube, gerçekleşmiş ancak rapor edilmemiş hasar hesaplaması yaparken Yangın ve Doğal Afetler, Genel Sorumluluk, Genel Zararlar ve Nakliyat branşlarında büyük hasar elemesi yapmaktadır.

Şube, gerçekleşmiş ancak rapor edilmemiş hasar için ayrılmış olan muallak tazminat karşılığının 31 Aralık 2025 tarihi itibarıyla toplam net tutarı 456.286.782 TL (31 Aralık 2024: 371.873.041 TL) olarak hesaplanmıştır.

**CHUBB EUROPEAN GROUP SE**  
**MERKEZİ FRANSA TÜRKİYE - İSTANBUL ŞUBESİ**  
**1 OCAK - 31 ARALIK 2025 HESAP DÖNEMİNE AİT**  
**FİNANSAL TABLOLARA İLİŞKİN AÇIKLAYICI DİPNOTLAR**  
(Para birimi aksi belirtilmedikçe Türk Lirası ("TL") olarak gösterilmiştir.)

---

**2. ÖNEMLİ MUHASEBE POLİTİKALARININ ÖZETİ (Devamı)**

**2.24 Teknik Karşılıklar (Devamı)**

Şube'nin yapmış olduğu AZMM hesaplamaları brüt tutarlar üzerinden yapılmakta olup net tutarların bulunması için; tüm branşlarda AZMM tablosuna konu son çeyrek döneme ilişkin muallak ile son yıla ait ödenen büyük hasar elemesi sonrasındaki, konservasyon oranları kullanılmıştır.

31 Aralık 2025 ve 2024 tarihleri itibarıyla branşlar için kullanılan AZMM hesaplama metodu ile bu hesaplamalar sonucunda ilave ayrılacak veya hesaplamanın negatif verdiği durumlarda karşılıklardan düşülecek olan brüt ve net ilave karşılık tutarları 17'nolu dipnotta açıklanmıştır.

Hazine ve Maliye Bakanlığı tarafından yayımlanan 10 Haziran 2016 tarihli ve 2016/22 sayılı "Muallak Tazminat Karşılığında Kaynaklanan Net Nakit Akışlarının İskonto Edilmesi Hakkında Genelge" ve 15 Eylül 2017 tarihli 2017/7 sayılı "Muallak Tazminat Karşılığında Kaynaklanan Net Nakit Akışlarının İskonto Edilmesi Hakkındaki 2016/22 Sayılı Genelgede Değişiklik Yapılmasına Dair Genelge" ile SEDDK tarafından yayımlanan 18 Aralık 2025 ve 2025/32 sayılı "Muallak Tazminat Karşılığında Kaynaklanan Net Nakit Akışlarının İskonto Edilmesi Hakkındaki 2016/22 Sayılı Genelgede Değişiklik Yapılmasına Dair Genelge" ("2025/32 sayılı Genelge") uyarınca, Şube, 31 Aralık 2025 tarihi itibarıyla muallak tazminat karşılıkları için 187.396.697 TL tutarında iskonto hesaplamıştır (31 Aralık 2024: 172.031.976 TL). 2025/32 sayılı Genelge uyarınca, 31 Aralık 2025 tarihi itibarıyla gerçekleştirilen iskonto hesaplaması yıllık %29 faiz oranı dikkate alınarak yapılmıştır (31 Aralık 2024: %35). Söz konusu iskonto oranı değişikliğinin, 31 Aralık 2025 tarihi itibarıyla kayıtlara alınan net muallak hasarlar karşılığı üzerinde 18.442.175 TL artırıcı etkisi olmuştur.

***Dengeleme Karşılığı***

Teknik Karşılıklar Yönetmeliği uyarınca sigorta şirketleri, takip eden hesap dönemlerinde meydana gelebilecek tazminat oranlarındaki dalgalanmaları dengelemek ve katastrofik riskleri karşılamak üzere kredi deprem teminatları içeren sigorta sözleşmeleri için dengeleme karşılığı ayırmak zorundadırlar. Söz konusu karşılık her bir yıla tekabül eden net deprem ve kredi primlerinin %12'si oranında hesaplanır. Net primin hesaplanmasında, bölüşmesiz reasürans anlaşmaları için ödenen tutarlar devredilen prim olarak kabul edilir.

Cari yılda ayrılan dengeleme karşılığında olmamak kaydıyla, deprem tazminatları için ayrılan dengeleme karşılığının deprem nedeniyle yapılan tazminat ödemeleri ile eksper raporu veya afet durumunda resmi kurumlardan temin edilecek belgeler gibi kanıtlara dayanılarak ayrılan muallak tazminat karşılığının dengeleme karşılığında indirilmesi mümkün bulunmaktadır.

Şube, 31 Aralık 2025 tarihi itibarıyla 13.266.539 TL tutarında dengeleme karşılığı ayırmıştır (31 Aralık 2024: 11.065.345 TL) (17 no'lu dipnot).

**2.25 Yeni ve Revize Edilmiş Finansal Raporlama Standartları**

Şube, KGK tarafından yayınlanan ve 31 Aralık 2025 tarihinden itibaren geçerli olan yeni ve revize edilmiş standartlar ve yorumlardan kendi faaliyet konusu ile ilgili olanları uygulamıştır.

**CHUBB EUROPEAN GROUP SE**  
**MERKEZİ FRANSA TÜRKİYE - İSTANBUL ŞUBESİ**  
**1 OCAK - 31 ARALIK 2025 HESAP DÖNEMİNE AİT**  
**FİNANSAL TABLOLARA İLİŞKİN AÇIKLAYICI DİPNOTLAR**  
(Para birimi aksi belirtilmedikçe Türk Lirası ("TL") olarak gösterilmiştir.)

---

**2. ÖNEMLİ MUHASEBE POLİTİKALARININ ÖZETİ (Devamı)**

**2.25 Yeni ve Revize Edilmiş Finansal Raporlama Standartları (Devamı)**

**a. 31 Aralık 2025 tarihi itibarıyla yürürlükte olan yeni standartlar ile mevcut önceki standartlara getirilen değişiklikler ve yorumlar:**

- **TMS 21 Değiştirilebilirliğin Eksikliği;** 1 Ocak 2025 tarihinde veya bu tarihten sonra başlayan yıllık raporlama dönemleri için geçerlidir. Bir işletme, belirli bir amaç için belirli bir ölçüm tarihinde başka bir para birimine çevrilemeyen yabancı para biriminde yapılan bir işlem veya faaliyete sahip olduğunda bu değişikliklerden etkilenir. Bir para birimi, başka bir para birimini elde etme olanağı mevcut olduğunda (normal bir idari gecikmeyle) değiştirilebilir ve işlem uygulanabilir haklar ve yükümlülükler yaratan bir piyasa veya takas mekanizması yoluyla gerçekleşir.

**b. 31 Aralık 2025 tarihi itibarıyla yayımlanmış ancak henüz yürürlüğe girmemiş olan standartlar, değişiklikler ve yorumlar:**

- **TFRS 17, ‘Sigorta Sözleşmeleri’ (“TFRS 17”);** 1 Ocak 2023 tarihinde veya bu tarihten sonra başlayan yıllık raporlama dönemlerinde geçerlidir. Bu standart, hali hazırda çok çeşitli uygulamalara izin veren TFRS 4’ün yerine geçmektedir. TFRS 17, sigorta sözleşmeleri ile isteğe bağlı katılım özelliğine sahip yatırım sözleşmeleri düzenleyen tüm işletmelerin muhasebesini temelden değiştirecektir.

SEDDK tarafından 27 Aralık 2024 tarih ve 32765 sayılı Resmi Gazete’de yayımlanarak yürürlüğe giren mevzuat değişiklikleri sonucunda; sigorta, reasürans ve emeklilik şirketlerinin yasal finansal tablolarında TFRS 17 standardının uygulanma tarihi 1 Ocak 2026 olarak belirlenmiş olmakla birlikte; SEDDK tarafından 15 Aralık 2025 Tarihli ve 33108 sayılı Resmi Gazete’de yayımlanarak yürürlüğe giren mevzuat değişiklikleri sonucunda sigorta, reasürans ve emeklilik şirketlerinin yasal finansal tablolarında TFRS 17 standardının uygulanma tarihi 1 Ocak 2027 olarak belirlenmiştir.

- **TFRS 9 ve TFRS 7’deki finansal araçların sınıflandırma ve ölçümüne ilişkin değişiklikler;** 1 Ocak 2026 tarihinde veya bu tarihten sonra başlayan yıllık raporlama dönemleri için geçerlidir (erken uygulamaya izin verilir). Bu değişiklikler:

- elektronik nakit transferi sistemi aracılığıyla ödenen bazı finansal borçlar için yeni bir istisna ile birlikte, bazı finansal varlık ve yükümlülüklerin muhasebeleştirilmesi ve finansal tablo dışı bırakılmasıyla ilgili zamanlamaya ilişkin gerekliliklere açıklık getirilmesi;
- bir finansal varlığın yalnızca anapara ve faiz ödemeleri kriterini karşılayıp karşılamadığının değerlendirilmesine ilişkin daha fazla rehberlik sağlanması ve açıklığa kavuşturulması;
- nakit akışlarını değiştirebilecek sözleşme şartlarına sahip belirli araçlar için yeni dipnot açıklamaları eklemek (çevresel, sosyal ve yönetim (ESG) hedeflerine ulaşılmasıyla bağlantılı özelliklere sahip bazı araçlar gibi); ve
- gerçeğe uygun değer farkı diğer kapsamlı gelire yansıtılan özkaynak araçlarına ilişkin dipnot açıklamalarında güncellemeler yapılmasıdır.

**CHUBB EUROPEAN GROUP SE**  
**MERKEZİ FRANSA TÜRKİYE - İSTANBUL ŞUBESİ**  
**1 OCAK - 31 ARALIK 2025 HESAP DÖNEMİNE AİT**  
**FİNANSAL TABLOLARA İLİŞKİN AÇIKLAYICI DİPNOTLAR**  
(Para birimi aksi belirtilmedikçe Türk Lirası (“TL”) olarak gösterilmiştir.)

---

**2. ÖNEMLİ MUHASEBE POLİTİKALARININ ÖZETİ (Devamı)**

**2.25 Yeni ve Revize Edilmiş Finansal Raporlama Standartları (Devamı)**

**b. 31 Aralık 2025 tarihi itibarıyla yayımlanmış ancak henüz yürürlüğe girmemiş olan standartlar, değişiklikler ve yorumlar (Devamı):**

- **TFRS'lere İlişkin Yıllık İyileştirmeler – 11. Değişiklik;** 1 Ocak 2026 tarihinde veya bu tarihten sonra başlayan yıllık raporlama dönemleri için geçerlidir (erken uygulamaya izin verilir). Yıllık iyileştirmeler, bir Muhasebe Standardındaki ifadeleri açıklığa kavuşturan veya Muhasebe Standartlarındaki hükümler arasındaki nispeten küçük beklenmeyen sonuçları, gözden kaçırılan noktaları veya tutarsızlıkları düzelten değişikliklerle sınırlıdır. 2024 değişiklikleri aşağıdaki standartlara ilişkin yapılmıştır:
  - TFRS 1 Türkiye Finansal Raporlama Standartlarının İlk Uygulaması;
  - TFRS 7 Finansal Araçlar: Açıklamalar ve Standardın ilişkiindeki TFRS 7'nin uygulanmasına yönelik Rehber;
  - TFRS 9 Finansal Araçlar;
  - TFRS 10 Konsolide Finansal Tablolar ve
  - TMS 7 Nakit Akış Tablosu.
- **TFRS 9 ve TFRS 7'deki doğaya bağımlı elektriğe atıfta bulunan sözleşmelere ilişkin değişiklikler;** 1 Ocak 2026 tarihinde veya bu tarihten sonra başlayan yıllık raporlama dönemleri için geçerlidir, ancak gerektiği durumlarda yerel onaya tabi olarak erken uygulanabilir. Bu değişiklikler, TFRS 9'un 'işletmenin kendi kullanımı' ve korunma muhasebesi hükümlerini değiştirir ve TFRS 7'de hedeflenen açıklama hükümlerini getirir. Bu değişiklikler yalnızca, elektrik üretiminin kaynağının kontrol edilemeyen doğal koşullarına (hava durumu gibi) bağlı olması nedeniyle, bir işletmeyi temel elektrik miktarındaki değişkenliğe maruz bırakan sözleşmelere uygulanır. Bu sözleşmeler, “doğaya bağımlı elektriğe atıfta bulunan sözleşmeler” olarak tanımlanır.
- **TMS 21'e İlişkin Değişiklikler – Yüksek enflasyonlu bir sunum para birimine kur çevrimi;** 1 Ocak 2027 tarihinde veya bu tarihten sonra başlayan yıllık raporlama dönemleri için geçerlidir. Bu dar kapsamlı değişiklikler, sunum para birimi yüksek enflasyonlu bir ekonominin para birimi olan işletmeler için uygulanacak çevrim prosedürlerini düzenlemektedir. İşletme bu değişiklikleri aşağıdaki durumlarda uygular:
  - Fonksiyonel para birimi yüksek enflasyonlu olmayan bir ekonominin para birimi olan bir işletmenin, finansal durumunu ve faaliyet sonuçlarını yüksek enflasyonlu bir ekonominin para birimine çevirmesi durumunda; veya
  - Fonksiyonel para birimi yüksek enflasyonlu olmayan bir ekonominin para birimi olan bir yabancı işletmenin, finansal durumunun ve faaliyet sonuçlarının yüksek enflasyonlu bir ekonominin para birimine çevrilmesi durumunda.

Söz konusu değişiklikler, ortaya çıkan bilginin faydalılığını maliyet etkin bir şekilde iyileştirmeyi amaçlamaktadır. Paydaşlardan alınan geri bildirimler doğrultusunda geliştirilen bu değişikliklerin, uygulamadaki çeşitliliği azaltması ve yüksek enflasyonlu bir para biriminde raporlama için daha açık bir temel sağlaması beklenmektedir.

**CHUBB EUROPEAN GROUP SE**  
**MERKEZİ FRANSA TÜRKİYE - İSTANBUL ŞUBESİ**  
**1 OCAK - 31 ARALIK 2025 HESAP DÖNEMİNE AİT**  
**FİNANSAL TABLOLARA İLİŞKİN AÇIKLAYICI DİPNOTLAR**  
(Para birimi aksi belirtilmedikçe Türk Lirası ("TL") olarak gösterilmiştir.)

---

**2. ÖNEMLİ MUHASEBE POLİTİKALARININ ÖZETİ (Devamı)**

**2.25 Yeni ve Revize Edilmiş Finansal Raporlama Standartları (Devamı)**

**b. 31 Aralık 2025 tarihi itibarıyla yayımlanmış ancak henüz yürürlüğe girmemiş olan standartlar, değişiklikler ve yorumlar (Devamı):**

- **TFRS 7, TFRS 18, TMS 1, TMS 8, TMS 36 ve TMS 37'ye ilişkin örnek uygulamalarda yapılan değişiklikler – Finansal Tablolardaki Belirsizliklere İlişkin Açıklamalar;** Bu değişiklikler, bir işletmenin finansal tablolarındaki belirsizliklerin etkilerini açıklarken TFRS Muhasebe Standartları uyarınca belirsizliklerin açıklanmasına ilişkin örnekler içerir. Söz konusu örnekler, iklimle ilgili senaryolar kapsamında ortaya çıkan belirsizliklerin etkilerinin nasıl açıklanacağını göstermektedir; ancak bu örneklerde yer alan ilke ve hükümler, diğer belirsizliklerin açıklanmasına da uygulanabilir niteliktedir. Örnek uygulamalar, TFRS Muhasebe Standartlarında yer alan yükümlülükler ilave getirmemekte veya bu yükümlülükleri değiştirmemektedir. Bu nedenle, söz konusu değişiklikler için herhangi bir geçiş hükmü bulunmamaktadır. Bunun yerine, bu örnek uygulamalar ilişkili oldukları TFRS Muhasebe Standartlarına eşlik edecek şekilde yayımlanacaktır. Örnek uygulamalar için belirlenmiş bir yürürlük tarihi bulunmamakla birlikte, işletmeler 31 Aralık 2025 raporlama dönemi sonu itibarıyla bu örneklerin uygulanmasını değerlendirebilir.
- **TFRS 18 Finansal Tablolarda Sunum ve Açıklama;** 1 Ocak 2027 tarihinde veya bu tarihten sonra başlayan yıllık raporlama dönemleri için geçerlidir. Bu standart, kar veya zarar tablosundaki güncellemelere odaklanan, mali tabloların sunumuna ve açıklanmasına ilişkin yeni standarttır. TFRS 18'de getirilen temel yeni kavramlar aşağıdakilerle ilgilidir:
  - kar veya zarar tablosunun yapısı
  - işletmenin finansal tablolarının dışında raporlanan belirli kâr veya zarar performans ölçütleri (yani yönetim tarafından tanımlanan performans ölçütleri) için finansal tablolarda yapılması gereken açıklamalar; ve genel olarak temel finansal tablolar ve dipnotlar için geçerli olan toplulaştırma ve ayırtırmaya ilişkin geliştirilmiş ilkeler.

31 Aralık 2025 tarihinde sona eren raporlama dönemi için yapılacak açıklamalar aşağıdakileri içermelidir:

- değişikliklerin niteliği,
- TFRS 18'in, 1 Ocak 2027 tarihinde veya sonrasında başlayan yıllık raporlama dönemleri için uygulanmasının zorunlu olduğu hususu,
- planlanan ilk uygulama tarihi ve
- aşağıdakilerden biri:
  - TFRS 18'in ilk uygulandığı dönemde, söz konusu standardın uygulanmasının işletmenin finansal tabloları üzerindeki olası etkilerinin değerlendirilmesine yardımcı olacak bilinen veya makul ölçüde tahmin edilebilir bilgiler; veya
  - bu etkilerin bilinmediği veya makul ölçüde tahmin edilebilir olmadığı durumlarda, bu durumu ifade eden bir açıklama.

TMS 8'in 30–31'inci paragraflarına uyum sağlamak amacıyla, işletmeler TFRS 18'in benimsenmesine ilişkin açıklamaları hazırlarken aşağıdaki ilkeleri dikkate almalıdır:

- a. Açıklamaların, işletmelerin uygulama sürecinin 2027 yılına doğru ilerlemesine paralel olarak giderek daha ayrıntılı hâle gelmesi beklenmektedir.**

Bir işletmenin açıklamalarında yer vereceği ayrıntı düzeyi, iç kontrol süreçlerine ilişkin çalışmalar dâhil olmak üzere, ilk kez uygulamaya yönelik faaliyetlerindeki ilerleme seviyesine bağlı olacaktır. 31 Aralık 2025 tarihinde sona eren hesap dönemi itibarıyla, uygulama sürecinde henüz önemli bir ilerleme kaydetmemiş olan işletmeler, TFRS 18'in olası etkilerini aktif olarak değerlendirdiklerini ve daha kapsamlı açıklamaların makul olarak sağlanmadığını belirtmekle yetinebilir.

**CHUBB EUROPEAN GROUP SE**  
**MERKEZİ FRANSA TÜRKİYE - İSTANBUL ŞUBESİ**  
**1 OCAK - 31 ARALIK 2025 HESAP DÖNEMİNE AİT**  
**FİNANSAL TABLOLARA İLİŞKİN AÇIKLAYICI DİPNOTLAR**  
(Para birimi aksi belirtilmedikçe Türk Lirası ("TL") olarak gösterilmiştir.)

---

**2. ÖNEMLİ MUHASEBE POLİTİKALARININ ÖZETİ (Devamı)**

**2.25 Yeni ve Revize Edilmiş Finansal Raporlama Standartları (Devamı)**

**b. 31 Aralık 2025 tarihi itibarıyla yayımlanmış ancak henüz yürürlüğe girmemiş olan standartlar, değişiklikler ve yorumlar (Devamı):**

**b. Uygun ve güvenilir olması hâlinde nicel bilgilerin sunulmasının değerlendirilmesi.**

İşletmenin bu tür açıklamaları yapabilmesi için uygun ve güvenilir bir dayanağa sahip olması ve söz konusu bilgilerin geçici nitelikte olduğuna ilişkin açık açıklamalar sunması kaydıyla, ön taslak tutarların açıklanması uygun olabilir. Örneğin, bir işletme kâr veya zarar tablosundaki ara toplamlar üzerindeki etkileri nicel olarak ifade edebilir. Nicel etkilerin makul ölçüde tahmin edilebilir olmaması durumunda, bu hususa ilişkin bir açıklama yapılmalıdır. İşletmeler, bilinen ve makul ölçüde nicel olarak ifade edilebilen etkileri açıklayabilir; ancak uygulama tarihinden önce, Yönetim Performans Ölçütleri (MPM) mutabakatı gibi TFRS 18 kapsamındaki açıklamaların erken sunulması beklenmemektedir.

**c. Diğer kamuya açık iletişimlerle uyumun değerlendirilmesi.**

Yönetimin, örneğin bir yatırımcı sunumunda, öngörülen etkilere ilişkin kamuya açık açıklamalarda bulunmuş olması hâlinde, TMS 8 kapsamında finansal tablolarda yer verilen açıklamaların bu iletişimlerle tutarlı olması gerekmektedir.

**d. Açıklamalar, yalnızca raporlama dönemi sonu itibarıyla mevcut olan bilgilere değil, finansal tabloların yayımlanma tarihine kadar mevcut olan bilgilere dayanmalıdır.**

**• TFRS 19 Kamuya Hesap Verme Yükümlülüğü Bulunmayan Bağlı Ortaklıklar: Açıklamalar ve Değişiklikler;** 1 Ocak 2027 tarihinde veya bu tarihten sonra başlayan yıllık raporlama dönemleri için geçerlidir. Yeni standart diğer TFRS'ler ile birlikte uygulanmaktadır. Şartları sağlayan bir bağlı ortaklık, açıklama hükümleri hariç diğer TFRS Muhasebe Standartlarındaki hükümleri uygular ve bunun yerine TFRS 19'daki azaltılmış açıklama gerekliliklerini uygular. TFRS 19'un azaltılmış açıklama gereklilikleri, şartları sağlayan bağlı ortaklıkların finansal tablolarının kullanıcılarının bilgi ihtiyaçları ile finansal tablo hazırlayıcıları için maliyet tasarrufları arasında denge kurar. TFRS 19, şartları sağlayan bağlı ortaklıklar için gönüllü uygulanabilecek bir standarttır. Bir bağlı ortaklık aşağıdaki durumlarda ilgili şartları sağlar.

- kamuya hesap verme yükümlülüğünün bulunmaması ve
- TFRS Muhasebe Standartlarına uygun, kamunun kullanımına açık konsolide mali tablolar üreten bir ana veya ara ana ortaklığının olması.

**• TFRS 19 Kamuya Hesap Verme Yükümlülüğü Bulunmayan Bağlı Ortaklıklar: Açıklamalar;** Bu değişikliklerle birlikte TFRS 19, TFRS 19'un uygulanacağı tarih olan 1 Ocak 2027'ye kadar yürürlüğe girecek olan TFRS Muhasebe Standartlarındaki değişiklikleri yansıtmaktadır. Söz konusu değişiklikler, Şubat 2021 ile Mayıs 2024 tarihleri arasında yayımlanan standartlar ve değişiklikler kapsamında, uygun bağlı ortaklıklar için açıklama yükümlülüklerini azaltarak kolaylık sağlamaktadır; özellikle:

- TFRS 18 Finansal Tablolarda Sunum ve Açıklamalar;
- Tedarikçi Finansman Anlaşmalarına İlişkin Düzenlemeler (TMS 7 ve TFRS 7'de yapılan değişiklikler);
- Uluslararası Vergi Reformu — İkinci Sütun Model Kuralları (TMS 12'de yapılan değişiklikler);
- Değiştirilebilirliğin Eksikliği (TMS 21'de yapılan değişiklikler); ve
- Finansal Araçların Sınıflandırma ve Ölçümüne İlişkin Değişiklikler (TFRS 9 ve TFRS 7'de yapılan değişiklikler).

**CHUBB EUROPEAN GROUP SE**  
**MERKEZİ FRANSA TÜRKİYE - İSTANBUL ŞUBESİ**  
**1 OCAK - 31 ARALIK 2025 HESAP DÖNEMİNE AİT**  
**FİNANSAL TABLOLARA İLİŞKİN AÇIKLAYICI DİPNOTLAR**  
(Para birimi aksi belirtilmedikçe Türk Lirası ("TL") olarak gösterilmiştir.)

---

**2. ÖNEMLİ MUHASEBE POLİTİKALARININ ÖZETİ (Devamı)**

**2.25 Yeni ve Revize Edilmiş Finansal Raporlama Standartları (Devamı)**

**b. 31 Aralık 2025 tarihi itibarıyla yayımlanmış ancak henüz yürürlüğe girmemiş olan standartlar, değişiklikler ve yorumlar (Devamı):**

Şube, yukarıda bahsi geçen standart ve değişikliklerin finansal tablolar üzerindeki etkilerini değerlendirmiş ve yapılan değişikliklerin TFRS 17 standardının etkileri dışında önemli bir etkisi olmadığı görüşüne varmıştır. Şube, TFRS 17 kapsamında gerekli muhasebe politikalarını oluşturmuş olup TFRS 17 standardının finansal tablolar üzerindeki etkileri ile ilgili analiz ve değerlendirmeleri devam etmektedir. TFRS 17, özellikle sigorta yükümlülüklerinin ölçümü, sigorta hasılatının muhasebeleştirilmesi ve sunum biçimi açısından yürürlükte bulunan Sigortacılık Muhasebe ve Finansal Raporlama Mevzuatı'na göre önemli farklılıklar içermektedir. Şube, TFRS 17 kapsamında geçiş sürecini sürdürmekte olup, şu aşamada geçişin finansal tablolar üzerindeki 2025 yılı için niceliksel etkileri kesinleşmemiştir. Geçişin, özellikle sigorta ve reasürans sözleşmeleri ile ilişkili varlık ve/veya yükümlülüklerinin yeniden ölçümü, sigortacılık gelir/giderlerinin muhasebeleştirilme dönemleri ve bu değişikliklerin özkaynaklara olan etkileri önemli olacaktır.

**3. ÖNEMLİ MUHASEBE TAHMİNLERİ VE HÜKÜMLERİ**

Finansal tabloların hazırlanması, bilanço tarihi itibarıyla raporlanan varlıklar ve yükümlülüklerin tutarlarını, şarta bağlı varlıkların ve yükümlülüklerin açıklanmasını ve hesap dönemi boyunca raporlanan gelir ve giderlerin tutarlarını etkileyebilecek tahmin ve varsayımların kullanılmasını gerektirmektedir. Muhasebe değerlendirme, tahmin ve varsayımları, geçmiş tecrübe ve diğer faktörler ile o günün koşullarıyla gelecekteki olaylar hakkında makul beklentiler dikkate alınarak sürekli olarak değerlendirilir. Bu değerlendirme ve tahminler, yönetimin mevcut olaylar ve işlemlere ilişkin en iyi bilgilerine dayanmasına rağmen, fiili sonuçlar varsayımlarından farklılık gösterebilir.

Şube için en önemli muhasebe tahminlerinden biri yürürlükte olan poliçelerinden doğacak teknik giderlere ilişkin nihai net yükümlülüklerin tahmin edilmesidir. Sigortacılık ile ilgili yükümlülüklerin tahmin edilmesi, doğası itibarıyla çok sayıda belirsizliğin değerlendirilmesini içerir. Söz konusu yükümlülüklere ilişkin tahmin ve varsayımlar 2.24 no'lu dipnotta açıklanmıştır.

**CHUBB EUROPEAN GROUP SE**  
**MERKEZİ FRANSA TÜRKİYE - İSTANBUL ŞUBESİ**  
**1 OCAK - 31 ARALIK 2025 HESAP DÖNEMİNE AİT**  
**FİNANSAL TABLOLARA İLİŞKİN AÇIKLAYICI DİPNOTLAR**  
(Para birimi aksi belirtilmedikçe Türk Lirası ("TL") olarak gösterilmiştir.)

---

#### **4. SİGORTA VE FİNANSAL RİSKİN YÖNETİMİ**

##### *Sigorta riskinin yönetimi*

Sigorta sözleşmelerine ilişkin risk, sigorta konusu olayın gerçekleşmesi ihtimali ve bu olaydan kaynaklanacak olan hasar tutarının bilinmiyor olmasıdır. Sigorta sözleşmelerinin doğası gereği, söz konusu risk rastlantısaldır ve dolayısıyla tam olarak tahmin edilemez.

Fiyatlandırma ve karşılık ayırma metotlarına ihtimal teorisinin uygulandığı bir poliçe portföyünde, Şube'nin sigorta sözleşmeleriyle ilgili olarak maruz kaldığı temel risk, ödenen hasar ve tazminatların sigortacılık karşılıklarının kayıtlı değerlerinin üstünde gerçekleşmesidir. Şube poliçe yazma stratejisini, kabul edilen sigorta risklerinin tipine ve oluşan hasarlara göre belirlemektedir. Şube söz konusu riskleri, şekillendirmiş olduğu poliçe yazma stratejisi ve bütün branşlarda tarafı olduğu reasürans anlaşmaları ile yönetmektedir.

##### *Finansal riskin yönetimi*

Şube, sahip olduğu finansal varlıkları, reasürans varlıkları ve sigortacılık yükümlülüklerinden dolayı finansal risklere maruz kalmaktadır. Özet olarak temel finansal risk, finansal varlıklardan sağlanan gelirlerin, sigorta sözleşmelerinden kaynaklanan yükümlülüklerin karşılanmasında yetersiz kalmasıdır. Finansal riskin en önemli bileşenleri piyasa riski (kur riski, piyasa değeri faiz oranı riski, nakit akımı faiz oranı riski ve fiyat riskini içerir), kredi riski ve likidite riskidir.

Şube'nin genel risk yönetimi programı, finansal piyasaların değişkenliğine ve bunun Şube'nin finansal performansı üzerindeki muhtemel olumsuz etkilerinin asgari seviyeye indirilmesine yoğunlaşmaktadır. Şube, herhangi bir türev finansal enstrüman kullanmamaktadır. Risk yönetimi, Şube yönetimi tarafından Müdürler Kurulu'nca onaylanmış usuller doğrultusunda gerçekleştirilmektedir.

Kredi riski, Şube'nin ilişkide bulunduğu üçüncü tarafların, yapılan sözleşme gereklerine uymayarak yükümlülüklerini kısmen veya tamamen zamanında yerine getirememelerinden dolayı Şube'nin karşılaştığı durumu ifade eder.

Şube, kredi ve alacaklar olarak sınıflandırılan finansal varlıklarının ve sigorta faaliyetlerinden kaynaklanan alacaklarının (reasürans alacakları dahil) kredi riskini alınan teminat ve karşı taraf seçiminde uyguladığı prosedürler ile takip etmekte ve sınırlandırmaktadır. Bu alacaklar ile ilgili diğer açıklamalar 12 no'lu dipnotta yapılmıştır.

**CHUBB EUROPEAN GROUP SE**  
**MERKEZİ FRANSA TÜRKİYE - İSTANBUL ŞUBESİ**  
**1 OCAK - 31 ARALIK 2025 HESAP DÖNEMİNE AİT**  
**FİNANSAL TABLOLARA İLİŞKİN AÇIKLAYICI DİPNOTLAR**  
(Para birimi aksi belirtilmedikçe Türk Lirası ("TL") olarak gösterilmiştir.)

**4. SİGORTA VE FİNANSAL RİSKİN YÖNETİMİ (Devamı)**

**(a) Kredi riski**

Şube'nin kredi ve alacak grubu dışında kalan ve kredi riskine tabi finansal varlıkları genellikle devlet iç borçlanma senetleri, Türkiye'de yerleşik banka ve diğer finansal kurumlarda tutulan vadeli ve vadesiz mevduat, finansman bonusu ve özel sektör tahvilini temsil etmekte ve bu alacaklar yüksek kredi riskine sahip olarak kabul edilmemektedir.

31 Aralık 2025 ve 2024 tarihleri itibarıyla maruz kalınan kredi riskleri, finansal araç türleri itibarıyla aşağıdaki tabloda sunulmuştur:

|   | Kredi ve Alacaklar            |               |                 |              | Finansal Varlıklar | Nakit ve Nakit Benzerleri |
|---|-------------------------------|---------------|-----------------|--------------|--------------------|---------------------------|
|   | Sigortacılık Faaliyetlerinden |               | Diğer Alacaklar |              |                    |                           |
|   | Alacaklar                     |               |                 |              |                    |                           |
| <b>31 Aralık 2025</b>   | <b>İlişkili</b>               | <b>Diğer</b>  | <b>İlişkili</b> | <b>Diğer</b> |                    |                           |
| Raporlama tarihi itibarıyla maruz kalınan azami kredi riski (A+B+C)                         | 43.213.076                    | 1.119.665.700 | 1.676.895       | 3.615.962    | -                  | 2.801.754.740             |
| - Azami riskin teminat, karşılık vs. ile güvence altına alınmış kısmı                       | -                             | -             | -               | -            | -                  | -                         |
| A. Vadesi geçmemiş ya da değer düşüklüğüne uğramamış finansal varlıkların net defter değeri | 43.213.076                    | 508.637.448   | 1.676.895       | 3.615.962    | -                  | 2.801.754.740             |
| B. Vadesi geçmiş ancak değer düşüklüğüne uğramamış varlıkların net defter değeri            | -                             | 611.028.252   | -               | -            | -                  | -                         |
| C. Değer düşüklüğüne uğrayan varlıkların net defter değerleri                               | -                             | -             | -               | -            | -                  | -                         |
| Brüt defter değeri  | -                             | 130.306.925   | -               | -            | -                  | -                         |
| Değer düşüklüğü   | -                             | (130.306.925) | -               | -            | -                  | -                         |
| Net değer teminat, karşılık vs. ile güvence altına alınmış kısmı                            | -                             | -             | -               | -            | -                  | -                         |

|   | Kredi ve Alacaklar            |              |                 |              | Finansal Varlıklar | Nakit ve Nakit Benzerleri |
|---|-------------------------------|--------------|-----------------|--------------|--------------------|---------------------------|
|   | Sigortacılık Faaliyetlerinden |              | Diğer Alacaklar |              |                    |                           |
|   | Alacaklar                     |              |                 |              |                    |                           |
| <b>31 Aralık 2024</b>   | <b>İlişkili</b>               | <b>Diğer</b> | <b>İlişkili</b> | <b>Diğer</b> |                    |                           |
| Raporlama tarihi itibarıyla maruz kalınan azami kredi riski (A+B+C)                         | 122.360.394                   | 878.245.308  | 1.380.800       | 3.414.450    | -                  | 4.056.687.605             |
| - Azami riskin teminat, karşılık vs. ile güvence altına alınmış kısmı                       | -                             | -            | -               | -            | -                  | -                         |
| A. Vadesi geçmemiş ya da değer düşüklüğüne uğramamış finansal varlıkların net defter değeri | 122.360.394                   | 453.404.528  | 1.380.800       | 3.414.450    | -                  | 4.056.687.605             |
| B. Vadesi geçmiş ancak değer düşüklüğüne uğramamış varlıkların net defter değeri            | -                             | 424.840.780  | -               | -            | -                  | -                         |
| C. Değer düşüklüğüne uğrayan varlıkların net defter değerleri                               | -                             | -            | -               | -            | -                  | -                         |
| Brüt defter değeri  | -                             | 62.567.695   | -               | -            | -                  | -                         |
| Değer düşüklüğü   | -                             | (62.567.695) | -               | -            | -                  | -                         |
| Net değer teminat, karşılık vs. ile güvence altına alınmış kısmı                            | -                             | -            | -               | -            | -                  | -                         |

**CHUBB EUROPEAN GROUP SE**  
**MERKEZİ FRANSA TÜRKİYE - İSTANBUL ŞUBESİ**  
**1 OCAK - 31 ARALIK 2025 HESAP DÖNEMİNE AİT**  
**FİNANSAL TABLOLARA İLİŞKİN AÇIKLAYICI DİPNOTLAR**  
(Para birimi aksi belirtilmedikçe Türk Lirası ("TL") olarak gösterilmiştir.)

---

**4. SİGORTA VE FİNANSAL RİSKİN YÖNETİMİ (Devamı)**

**(b) Piyasa riski**

Piyasa riski, faiz oranı ve döviz kurları gibi piyasa fiyatlarında olabilecek değişikliklerin Şube'nin gelirini veya elinde bulundurduğu finansal araçların değerini etkileme riskidir.

**Faiz oranı riski**

Faiz oranlarındaki değişmelerin finansal araçların fiyatlarında dalgalanmalara yol açması, Şube'nin faiz oranı riskiyle başa çıkma gerekliliğini doğurmaktadır. Şube'nin faiz oranı riskine duyarlılığı, aktif ve pasif hesapların vadelerindeki uyumsuzluğu ile ilgilidir. Bu risk faiz değişimlerinden etkilenen varlıkları aynı tipte yükümlülüklerle karşılamak suretiyle yönetilmektedir.

Şube'nin faiz içeren varlıklarının tamamı sabit faizli finansal enstrümanlardan oluşmaktadır.

|                                 | <b>31 Aralık 2025</b> | <b>31 Aralık 2024</b> |
|---------------------------------|-----------------------|-----------------------|
| Sabit Faizli Finansal Araçlar   | 1.727.393.270         | 423.415.437           |
| -TL vadeli mevduatlar           | 1.028.435.627         | 423.415.437           |
| -Yabancı para vadeli mevduatlar | 698.957.643           | -                     |

**CHUBB EUROPEAN GROUP SE**  
**MERKEZİ FRANSA TÜRKİYE - İSTANBUL ŞUBESİ**  
**1 OCAK - 31 ARALIK 2025 HESAP DÖNEMİNE AİT**  
**FİNANSAL TABLOLARA İLİŞKİN AÇIKLAYICI DİPNOTLAR**  
(Para birimi aksi belirtilmedikçe Türk Lirası (“TL”) olarak gösterilmiştir.)

**4. SİGORTA VE FİNANSAL RİSKİN YÖNETİMİ (Devamı)**

**(b) Piyasa riski (Devamı)**

**Kur riski**

Şube, döviz cinsinden işlemleri, dövizli varlık ve yükümlülükleri sebebiyle kur riskine maruz kalmaktadır. Bu riskler, döviz pozisyonunun analiz edilmesi ile takip edilmekte ve sınırlandırılmaktadır. Bilanço tarihi itibarıyla Şube'nin döviz pozisyonu aşağıda sunulmaktadır.

| <b>31 Aralık 2025</b>   | <b>Toplam TL Karşılığı</b> | <b>ABD Doları (TL Karşılığı)</b> | <b>Euro (TL Karşılığı)</b> | <b>GBP (TL Karşılığı)</b> | <b>AED (TL Karşılığı)</b> | <b>SAR (TL Karşılığı)</b> | <b>Diğer</b>        |
|---|----------------------------|----------------------------------|----------------------------|---------------------------|---------------------------|---------------------------|---------------------|
| Nakit ve Nakit Benzeri Varlıklar                                      | 1.736.320.742              | 1.230.755.562                    | 495.332.604                | 10.232.576                | -                         | -                         | -                   |
| Sigortacılık Faaliyetlerinden Alacaklar                               | 1.152.594.559              | 465.649.153                      | 373.874.665                | 24.473.021                | 3.482.535                 | 89.481.197                | 195.633.988         |
| <b>Toplam varlıklar</b>   | <b>2.888.915.301</b>       | <b>1.696.404.715</b>             | <b>869.207.269</b>         | <b>34.705.597</b>         | <b>3.482.535</b>          | <b>89.481.197</b>         | <b>195.633.988</b>  |
| Muallak Hasar ve Tazminat Karşılıkları                                | 475.094.957                | 382.487.176                      | 92.253.789                 | 353.992                   | -                         | -                         | -                   |
| Reasürans ve Sigorta Şirketlerine Borçlar,<br>Ticari ve Diğer Borçlar | 520.646.982                | 372.463.686                      | 124.731.129                | 15.574.703                | 1.402.582                 | 7.201.108                 | (726.226)           |
| <b>Toplam yükümlülükler</b>   | <b>995.741.939</b>         | <b>754.950.862</b>               | <b>216.984.918</b>         | <b>15.928.695</b>         | <b>1.402.582</b>          | <b>7.201.108</b>          | <b>(726.226)</b>    |
| <b>Net yabancı para varlık / (yükümlülük) pozisyonu</b>               | <b>1.893.173.362</b>       | <b>941.453.853</b>               | <b>652.222.351</b>         | <b>18.776.902</b>         | <b>2.079.953</b>          | <b>82.280.089</b>         | <b>196.360.214</b>  |
| <b>31 Aralık 2024</b>   | <b>Toplam TL Karşılığı</b> | <b>ABD Doları (TL Karşılığı)</b> | <b>Euro (TL Karşılığı)</b> | <b>GBP (TL Karşılığı)</b> | <b>AED (TL Karşılığı)</b> | <b>SAR (TL Karşılığı)</b> | <b>Diğer</b>        |
| Nakit ve Nakit Benzeri Varlıklar                                      | 3.614.362.566              | 2.779.666.686                    | 812.486.754                | 22.209.126                | -                         | -                         | -                   |
| Sigortacılık Faaliyetlerinden Alacaklar                               | 1.049.254.740              | 564.359.625                      | 316.575.673                | 18.939.291                | 4.152.787                 | 56.637.881                | 88.589.483          |
| <b>Toplam varlıklar</b>   | <b>4.663.617.306</b>       | <b>3.344.026.311</b>             | <b>1.129.062.427</b>       | <b>41.148.417</b>         | <b>4.152.787</b>          | <b>56.637.881</b>         | <b>88.589.483</b>   |
| Muallak Hasar ve Tazminat Karşılıkları                                | 2.124.474.527              | 1.935.647.705                    | 59.533.623                 | 23.363.618                | 123.831                   | 511.923                   | 105.293.827         |
| Reasürans ve Sigorta Şirketlerine Borçlar,<br>Ticari ve Diğer Borçlar | 372.476.794                | 362.283.493                      | -                          | 9.602.698                 | -                         | -                         | 590.603             |
| <b>Toplam yükümlülükler</b>   | <b>2.496.951.321</b>       | <b>2.297.931.198</b>             | <b>59.533.623</b>          | <b>32.966.316</b>         | <b>123.831</b>            | <b>511.923</b>            | <b>105.884.430</b>  |
| <b>Net yabancı para varlık / (yükümlülük) pozisyonu</b>               | <b>2.166.665.985</b>       | <b>1.046.095.113</b>             | <b>1.069.528.804</b>       | <b>8.182.101</b>          | <b>4.028.956</b>          | <b>56.125.958</b>         | <b>(17.294.947)</b> |

**CHUBB EUROPEAN GROUP SE**  
**MERKEZİ FRANSA TÜRKİYE - İSTANBUL ŞUBESİ**  
**1 OCAK - 31 ARALIK 2025 HESAP DÖNEMİNE AİT**  
**FİNANSAL TABLOLARA İLİŞKİN AÇIKLAYICI DİPNOTLAR**  
(Para birimi aksi belirtilmedikçe Türk Lirası (“TL”) olarak gösterilmiştir.)

**4. SİGORTA VE FİNANSAL RİSKİN YÖNETİMİ (Devamı)**

**(b) Piyasa riski (Devamı)**

*Kur riski duyarlılığı*

TL'nin aşağıdaki para birimlerine karşı %20 değer kazanması veya kaybı dolayısıyla 31 Aralık 2025 ve 2024 tarihlerinde sona eren hesap dönemlerinde özkaynaklarda ve gelir tablosunda (vergi etkisi hariç) oluşacak artış ve azalışlar aşağıdaki tabloda gösterilmiştir. Bu analiz tüm diğer değişkenlerin, sabit kaldığı varsayımıyla hazırlanmıştır.

**Döviz Kuru Duyarlılık Analizi Tablosu**

**31 Aralık 2025**

|   | Kar/ Zarar                      |                                  | Özkaynaklar                     |                                  |
|---|---------------------------------|----------------------------------|---------------------------------|----------------------------------|
|   | Yabancı paranın değer kazanması | Yabancı paranın değer kaybetmesi | Yabancı paranın değer kazanması | Yabancı paranın değer kaybetmesi |
| <b>ABD Doları'nın Türk Lirası karşısında %20 oranında değişmesi halinde:</b>          |                                 |                                  |                                 |                                  |
| 1- ABD Doları net varlık/yükümlülüğü  | 188.290.771                     | (188.290.771)                    | 188.290.771                     | (188.290.771)                    |
| 2- ABD Doları riskinden korunan kısım   | -                               | -                                | -                               | -                                |
| <b>3- ABD Doları net etki</b>   | <b>188.290.771</b>              | <b>(188.290.771)</b>             | <b>188.290.771</b>              | <b>(188.290.771)</b>             |
| <b>EURO'nun Türk Lirası karşısında %20 oranında değişmesi halinde:</b>                |                                 |                                  |                                 |                                  |
| 1- Euro net varlık/yükümlülüğü  | 130.444.470                     | (130.444.470)                    | 130.444.470                     | (130.444.470)                    |
| 2- Euro riskinden korunan kısım   | -                               | -                                | -                               | -                                |
| <b>3- EURO net etki</b>   | <b>130.444.470</b>              | <b>(130.444.470)</b>             | <b>130.444.470</b>              | <b>(130.444.470)</b>             |
| <b>GBP'nin Türk Lirası karşısında %20 oranında değişmesi halinde:</b>                 |                                 |                                  |                                 |                                  |
| 1- GBP net varlık/yükümlülüğü   | 3.755.380                       | (3.755.380)                      | 3.755.380                       | (3.755.380)                      |
| 2- GBP riskinden korunan kısım  | -                               | -                                | -                               | -                                |
| <b>3- GBP net etki</b>  | <b>3.755.380</b>                | <b>(3.755.380)</b>               | <b>3.755.380</b>                | <b>(3.755.380)</b>               |
| <b>AED'nin Türk Lirası karşısında %20 oranında değişmesi halinde:</b>                 |                                 |                                  |                                 |                                  |
| 1- AED net varlık/yükümlülüğü   | 415.991                         | (415.991)                        | 415.991                         | (415.991)                        |
| 2- AED riskinden korunan kısım  | -                               | -                                | -                               | -                                |
| <b>3- AED net etki</b>  | <b>415.991</b>                  | <b>(415.991)</b>                 | <b>415.991</b>                  | <b>(415.991)</b>                 |
| <b>SAR'ın Türk Lirası karşısında %20 oranında değişmesi halinde:</b>                  |                                 |                                  |                                 |                                  |
| 1- SAR net varlık/yükümlülüğü   | 16.456.018                      | (16.456.018)                     | 16.456.018                      | (16.456.018)                     |
| 2- SAR riskinden korunan kısım  | -                               | -                                | -                               | -                                |
| <b>3- SAR net etki</b>  | <b>16.456.018</b>               | <b>(16.456.018)</b>              | <b>16.456.018</b>               | <b>(16.456.018)</b>              |
| <b>Diğer para birimlerinin Türk Lirası karşısında %20 oranında değişmesi halinde:</b> |                                 |                                  |                                 |                                  |
| 1- Diğer net varlık/yükümlülüğü   | 39.272.043                      | (39.272.043)                     | 39.272.043                      | (39.272.043)                     |
| 2- Diğer riskinden korunan kısım  | -                               | -                                | -                               | -                                |
| <b>3- Diğer net etki</b>  | <b>39.272.043</b>               | <b>(39.272.043)</b>              | <b>39.272.043</b>               | <b>(39.272.043)</b>              |
| <b>Toplam Döviz Net Etki</b>  | <b>378.634.673</b>              | <b>(378.634.673)</b>             | <b>378.634.673</b>              | <b>(378.634.673)</b>             |

**CHUBB EUROPEAN GROUP SE**  
**MERKEZİ FRANSA TÜRKİYE - İSTANBUL ŞUBESİ**  
**1 OCAK - 31 ARALIK 2025 HESAP DÖNEMİNE AİT**  
**FİNANSAL TABLOLARA İLİŞKİN AÇIKLAYICI DİPNOTLAR**  
(Para birimi aksi belirtilmedikçe Türk Lirası (“TL”) olarak gösterilmiştir.)

**4. SİGORTA VE FİNANSAL RİSKİN YÖNETİMİ (Devamı)**

**Döviz Kuru Duyarlılık Analizi Tablosu**

**31 Aralık 2024**

|  | Kar/ Zarar                      |                                  | Özkaynaklar                     |                                  |
|--|---------------------------------|----------------------------------|---------------------------------|----------------------------------|
|  | Yabancı paranın değer kazanması | Yabancı paranın değer kaybetmesi | Yabancı paranın değer kazanması | Yabancı paranın değer kaybetmesi |
| ABD Doları'nın Türk Lirası karşısında %20 oranında değişmesi halinde:          |                                 |                                  |                                 |                                  |
| 1- ABD Doları net varlık/yükümlülüğü   | 209.219.023                     | (209.219.023)                    | 209.219.023                     | (209.219.023)                    |
| 2- ABD Doları riskinden korunan kısım  | -                               | -                                | -                               | -                                |
| <b>3- ABD Doları net etki</b>  | <b>209.219.023</b>              | <b>(209.219.023)</b>             | <b>209.219.023</b>              | <b>(209.219.023)</b>             |
| EURO'nun Türk Lirası karşısında %20 oranında değişmesi halinde:                |                                 |                                  |                                 |                                  |
| 1- Euro net varlık/yükümlülüğü   | 213.905.761                     | (213.905.761)                    | 213.905.761                     | (213.905.761)                    |
| 2- Euro riskinden korunan kısım  | -                               | -                                | -                               | -                                |
| <b>3- EURO net etki</b>  | <b>213.905.761</b>              | <b>(213.905.761)</b>             | <b>213.905.761</b>              | <b>(213.905.761)</b>             |
| GBP'nin Türk Lirası karşısında %20 oranında değişmesi halinde:                 |                                 |                                  |                                 |                                  |
| 1- GBP net varlık/yükümlülüğü  | 1.636.420                       | (1.636.420)                      | 1.636.420                       | (1.636.420)                      |
| 2- GBP riskinden korunan kısım   | -                               | -                                | -                               | -                                |
| <b>3- GBP net etki</b>   | <b>1.636.420</b>                | <b>(1.636.420)</b>               | <b>1.636.420</b>                | <b>(1.636.420)</b>               |
| AED'nin Türk Lirası karşısında %20 oranında değişmesi halinde:                 |                                 |                                  |                                 |                                  |
| 1- AED net varlık/yükümlülüğü  | 805.791                         | (805.791)                        | 805.791                         | (805.791)                        |
| 2- AED riskinden korunan kısım   | -                               | -                                | -                               | -                                |
| <b>3- AED net etki</b>   | <b>805.791</b>                  | <b>(805.791)</b>                 | <b>805.791</b>                  | <b>(805.791)</b>                 |
| SAR'ın Türk Lirası karşısında %20 oranında değişmesi halinde:                  |                                 |                                  |                                 |                                  |
| 1- SAR net varlık/yükümlülüğü  | 11.225.192                      | (11.225.192)                     | 11.225.192                      | (11.225.192)                     |
| 2- SAR riskinden korunan kısım   | -                               | -                                | -                               | -                                |
| <b>3- SAR net etki</b>   | <b>11.225.192</b>               | <b>(11.225.192)</b>              | <b>11.225.192</b>               | <b>(11.225.192)</b>              |
| Diğer para birimlerinin Türk Lirası karşısında %20 oranında değişmesi halinde: |                                 |                                  |                                 |                                  |
| 1- Diğer net varlık/yükümlülüğü  | (3.458.990)                     | 3.458.990                        | (3.458.990)                     | 3.458.990                        |
| 2- Diğer riskinden korunan kısım   | -                               | -                                | -                               | -                                |
| <b>3- Diğer net etki</b>   | <b>(3.458.990)</b>              | <b>3.458.990</b>                 | <b>(3.458.990)</b>              | <b>3.458.990</b>                 |
| <b>Toplam Döviz Net Etki</b>   | <b>433.333.197</b>              | <b>(433.333.197)</b>             | <b>433.333.197</b>              | <b>(433.333.197)</b>             |

**(c) Likidite riski**

Şube, sigorta sözleşmelerinden kaynaklanan yükümlülüklerin karşılanabilmesi için elinde bulunan nakit kaynakları kullanmaktadır. Likidite riski, makul bir maliyet dahilinde, borçların ödenmesi için yeterli nakdin bulunmaması riskidir. Yönetim, söz konusu borçların ödenmesine yetecek tutarda fon bulundurulmasıyla ilgili limitleri belirler.

Aşağıdaki tablo, Şube'nin finansal ve sigorta yükümlülüklerinin bilanço tarihleri itibarıyla sözleşmeden kaynaklanan veya beklenen vadelerine kalan sürelerine göre dağılımı göstermektedir.

**Sözleşmeye dayalı nakit akışları**

| <b>31 Aralık 2025</b>                                       | <b>3 aya kadar</b> | <b>3 ay - 1 yıl</b> | <b>1 yıl ve üzeri</b> | <b>Toplam</b>      |
|---|--------------------|---------------------|-----------------------|--------------------|
| Ortaklara borçlar (19 ve 45 no'lu dipnotlar)                | 29.715.592         | -                   | -                     | 29.715.592         |
| Sigorta ve reasürans şirketlerine borçlar (19 no'lu dipnot) | 489.307.419        | 3.883.065           | 92.100                | 493.282.584        |
| Diğer çeşitli borçlar (19 no'lu dipnot)                     | 50.445.063         | -                   | -                     | 50.445.063         |
| <b>Toplam</b>   | <b>569.468.074</b> | <b>3.883.065</b>    | <b>92.100</b>         | <b>573.443.239</b> |

**CHUBB EUROPEAN GROUP SE**  
**MERKEZİ FRANSA TÜRKİYE - İSTANBUL ŞUBESİ**  
**1 OCAK - 31 ARALIK 2025 HESAP DÖNEMİNE AİT**  
**FİNANSAL TABLOLARA İLİŞKİN AÇIKLAYICI DİPNOTLAR**  
(Para birimi aksi belirtilmedikçe Türk Lirası ("TL") olarak gösterilmiştir.)

**4. SİGORTA VE FİNANSAL RİSKİN YÖNETİMİ (Devamı)**

**(c) Likidite riski (Devamı)**

| <b>31 Aralık 2024</b>  | <b>3 aya kadar</b>   | <b>3 ay - 1 yıl</b> | <b>1 yıl ve üzeri</b> | <b>Toplam</b>        |
|--|----------------------|---------------------|-----------------------|----------------------|
| Ortaklara borçlar (19 ve 45 no'lu dipnotlar)                   | 1.291.736.503        | -                   | -                     | 1.291.736.503        |
| Sigorta ve reasürans şirketlerine borçlar<br>(19 no'lu dipnot) | 212.618.963          | 163.170.222         | -                     | 375.789.185          |
| Diğer çeşitli borçlar (19 no'lu dipnot)                        | 37.568.936           | -                   | -                     | 37.568.936           |
| <b>Toplam</b>  | <b>1.541.924.402</b> | <b>163.170.222</b>  | <b>-</b>              | <b>1.705.094.624</b> |

**Beklenen nakit akımları**

| <b>31 Aralık 2025</b>            | <b>3 aya kadar</b> | <b>3 ay - 1 yıl</b> | <b>1 yıl ve üzeri</b> | <b>Toplam</b>      |
|----------------------------------|--------------------|---------------------|-----------------------|--------------------|
| Muallak tazminat karşılığı - net | -                  | 763.964.691         | -                     | 763.964.691        |
|                                  | -                  | <b>763.964.691</b>  | -                     | <b>763.964.691</b> |

| <b>31 Aralık 2024</b>            | <b>3 aya kadar</b> | <b>3 ay - 1 yıl</b> | <b>1 yıl ve üzeri</b> | <b>Toplam</b>      |
|----------------------------------|--------------------|---------------------|-----------------------|--------------------|
| Muallak tazminat karşılığı - net | -                  | 808.606.083         | -                     | 808.606.083        |
|                                  | -                  | <b>808.606.083</b>  | -                     | <b>808.606.083</b> |

Şube, yukarıda belirtilen yükümlülükleri, aktifinde yer alan finansal varlıklar ve nakit ve nakit benzeri varlıklar ile karşılamayı öngörmektedir.

**Finansal araçların gerçeğe uygun değeri**

Gerçeğe uygun değer, finansal araçların, zorunlu bir satış veya tasfiye işlemi dışında gönüllü taraflar arasındaki bir cari işlemde, el değiştirebileceği bir tutar olup, eğer varsa teşkilatlanmış bir piyasada işlem gören fiyatı ile en iyi şekilde belirlenir.

Finansal araçların tahmini gerçeğe uygun değerleri, Şube tarafından mevcut piyasa bilgileri ve uygun değerlendirme yöntemleri kullanılarak tespit edilmektedir. Ancak piyasa bilgilerini değerlendirip gerçeğe uygun değerleri tahmin edebilmek yorum ve muhakeme gerektirmektedir.

Aşağıdaki yöntem ve varsayımlar, gerçeğe uygun değeri belirlenebilen finansal araçların gerçeğe uygun değerinin tahmininde kullanılmıştır:

- 1'inci Seviye: Özdeş varlıklar ya da borçlar için aktif piyasalardaki kayıtlı (düzeltilmemiş) fiyatlar;
- 2'nci Seviye: 1'inci seviyede yer alan kayıtlı fiyatlar dışında kalan ve varlıklar ya da borçlar açısından doğrudan (fiyatlar aracılığıyla) ya da dolaylı olarak (fiyatlardan türetilmek suretiyle) gözlemlenebilir nitelikteki veriler;
- 3'üncü Seviye: Varlık ya da borçlara ilişkin olarak gözlemlenebilir piyasa verilerine dayanmayan veriler (gözlemlenebilir nitelikte olmayan veriler).

Sınıflandırma, kullanılabilir olması durumunda gözlemlenebilir nitelikteki piyasa verilerinin kullanılmasını gerektirmektedir.

**CHUBB EUROPEAN GROUP SE**  
**MERKEZİ FRANSA TÜRKİYE - İSTANBUL ŞUBESİ**  
**1 OCAK - 31 ARALIK 2025 HESAP DÖNEMİNE AİT**  
**FİNANSAL TABLOLARA İLİŞKİN AÇIKLAYICI DİPNOTLAR**  
(Para birimi aksi belirtilmedikçe Türk Lirası ("TL") olarak gösterilmiştir.)

**4. SİGORTA VE FİNANSAL RİSKİN YÖNETİMİ (Devamı)**

**(c) Likidite riski (Devamı)**

31 Aralık 2025 ve 2024 tarihleri itibarıyla gerçeğe uygun değerleri üzerinden ölçülen finansal varlık ve yükümlülükleri bulunmamaktadır.

Nakit ve nakit benzerlerinin gerçeğe uygun değerlerinin kısa vadeli olmaları dolayısıyla kayıtlı değerlerine yaklaştığı kabul edilmektedir. Esas faaliyetlerden alacakların kayıtlı değerinin ilgili şüpheli alacak karşılığının düşülmesinden sonra gerçeğe uygun değerlerini gösterdiği tahmin edilmektedir.

**Sermaye yönetimi**

Şube'nin sermayeyi yönetirken amaçları:

- İlgili mevzuatta gerekli görülen sermaye yeterliliği şartlarını yerine getirmek,
- Şube'nin işletmelerin devamlılığı ilkesi çerçevesinde varlığını sürdürmek ve faaliyetlerin devamını sağlayabilmektir.

|                      | <b>31 Aralık 2025</b> | <b>31 Aralık 2024</b> |
|----------------------|-----------------------|-----------------------|
| Mevcut özsermaye     | 2.157.369.043         | 2.115.310.609         |
| Gerekli özsermaye    | 739.928.958           | 1.215.733.636         |
| <b>Limit fazlası</b> | <b>1.417.440.085</b>  | <b>899.576.973</b>    |

**5. BÖLÜM BİLGİLERİ**

Şube, 1 Ocak - 31 Aralık 2025 ve 2024 dönemlerinde sadece Türkiye'de ve sadece tek bir raporlanabilir bölüm olarak takip edilen hayat dışı sigortacılık alanında faaliyet göstermiş olup halka açık olmadığından bölüm raporlaması yapmamaktadır.

**6. MADDİ DURAN VARLIKLAR**

|   | <b>1 Ocak 2025</b>  | <b>İlaveler</b>     | <b>Çıkışlar</b>    | <b>31 Aralık 2025</b> |
|---|---------------------|---------------------|--------------------|-----------------------|
| <b>Maliyet:</b>                         |                     |                     |                    |                       |
| Demirbaş ve tesisatlar                  | 18.080.506          | 8.925.790           | (1.047.779)        | 25.958.517            |
| Özel maliyetler                         | 28.430.749          | 19.308.434          | (955.550)          | 46.783.633            |
| Kiralama yoluyla elde edilmiş varlıklar | 12.029.679          | 33.461.827          | -                  | 45.491.506            |
| <b>Toplam maliyet</b>                   | <b>58.540.934</b>   | <b>61.696.051</b>   | <b>(2.003.329)</b> | <b>118.233.656</b>    |
| <b>Birikmiş amortisman:</b>             |                     |                     |                    |                       |
| Demirbaş ve tesisatlar                  | (3.040.066)         | (5.351.138)         | 1.047.779          | (7.343.425)           |
| Özel maliyetler                         | (1.479.806)         | (9.116.543)         | 955.550            | (9.640.799)           |
| Kiralama yoluyla elde edilmiş varlıklar | (8.867.243)         | (8.945.696)         | -                  | (17.812.939)          |
| <b>Toplam birikmiş amortisman</b>       | <b>(13.387.115)</b> | <b>(23.413.377)</b> | <b>2.003.329</b>   | <b>(34.797.163)</b>   |
| <b>Net kayıtlı değer</b>                | <b>45.153.819</b>   |                     |                    | <b>83.436.493</b>     |

**CHUBB EUROPEAN GROUP SE**  
**MERKEZİ FRANSA TÜRKİYE - İSTANBUL ŞUBESİ**  
**1 OCAK - 31 ARALIK 2025 HESAP DÖNEMİNE AİT**  
**FİNANSAL TABLOLARA İLİŞKİN AÇIKLAYICI DİPNOTLAR**  
(Para birimi aksi belirtilmedikçe Türk Lirası ("TL") olarak gösterilmiştir.)

**6. MADDİ DURAN VARLIKLAR (Devamı)**

|   | 1 Ocak 2024        | İlaveler           | 31 Aralık 2024      |
|---|--------------------|--------------------|---------------------|
| <b>Maliyet:</b>                         |                    |                    |                     |
| Demirbaş ve tesisatlar                  | 2.891.600          | 15.188.906         | 18.080.506          |
| Özel maliyetler                         | 946.550            | 27.484.199         | 28.430.749          |
| Kiralama yoluyla elde edilmiş varlıklar | 8.358.600          | 3.671.079          | 12.029.679          |
| <b>Toplam maliyet</b>                   | <b>12.196.750</b>  | <b>46.344.184</b>  | <b>58.540.934</b>   |
| <b>Birikmiş amortisman:</b>             |                    |                    |                     |
| Demirbaş ve tesisatlar                  | (1.864.983)        | (1.175.083)        | (3.040.066)         |
| Özel maliyetler                         | (784.548)          | (695.258)          | (1.479.806)         |
| Kiralama yoluyla elde edilmiş varlıklar | (6.156.584)        | (2.710.659)        | (8.867.243)         |
| <b>Toplam birikmiş amortisman</b>       | <b>(8.806.115)</b> | <b>(4.581.000)</b> | <b>(13.387.115)</b> |
| <b>Net kayıtlı değer</b>                | <b>3.390.635</b>   |                    | <b>45.153.819</b>   |

**7. YATIRIM AMAÇLI GAYRİMENKULLER:**

Yoktur (31 Aralık 2024: Yoktur).

**8. MADDİ OLMAYAN DURAN VARLIKLAR:**

|                             | 1 Ocak 2025   | İlaveler | Çıkışlar  | 31 Aralık 2025 |
|-----------------------------|---------------|----------|-----------|----------------|
| <b>Maliyet:</b>             |               |          |           |                |
| Haklar                      | 295.534       | -        | (255.435) | 40.099         |
| <b>Birikmiş amortisman:</b> |               |          |           |                |
| Haklar                      | (281.790)     | (2.005)  | 254.766   | (29.029)       |
| <b>Net defter değeri</b>    | <b>13.744</b> |          |           | <b>11.070</b>  |

|                             | 1 Ocak 2024   | İlaveler | 31 Aralık 2024 |
|-----------------------------|---------------|----------|----------------|
| <b>Maliyet:</b>             |               |          |                |
| Haklar                      | 295.534       | -        | 295.534        |
| <b>Birikmiş amortisman:</b> |               |          |                |
| Haklar                      | (279.117)     | (2.673)  | (281.790)      |
| <b>Net defter değeri</b>    | <b>16.417</b> |          | <b>13.744</b>  |

**9. İŞTİRAKLERDEKİ YATIRIMLAR**

Yoktur (31 Aralık 2024: Yoktur).

**10. REASÜRANS VARLIKLARI / (YÜKÜMLÜLÜKLERİ)**

| Reasürans Varlıkları / (Yükümlülükleri)                                | 31 Aralık 2025       | 31 Aralık 2024       |
|--|----------------------|----------------------|
| Muallak hasar ve tazminat karşılığı reasürör payı<br>(17 no'lu dipnot) | 2.137.801.022        | 1.910.469.376        |
| Kazanılmamış primler karşılığı reasürör payı<br>(17 no'lu dipnot)      | 371.069.593          | 279.046.155          |
| Devam eden riskler karşılığı reasürör payı<br>(17 no'lu dipnot)        | 1.229.873            | -                    |
| Ertelenmiş reasürans komisyonu gelirleri<br>(17 ve 19 no'lu dipnotlar) | (35.387.547)         | (27.711.698)         |
| Reasürans şirketleri: alacaklar/(borçlar) (19 no'lu dipnot)            | 4.517.418            | (131.699.042)        |
| <b>Toplam, net</b>   | <b>2.479.230.359</b> | <b>2.030.104.791</b> |

**CHUBB EUROPEAN GROUP SE**  
**MERKEZİ FRANSA TÜRKİYE - İSTANBUL ŞUBESİ**  
**1 OCAK - 31 ARALIK 2025 HESAP DÖNEMİNE AİT**  
**FİNANSAL TABLOLARA İLİŞKİN AÇIKLAYICI DİPNOTLAR**  
(Para birimi aksi belirtilmedikçe Türk Lirası ("TL") olarak gösterilmiştir.)

**10. REASÜRANS VARLIKLARI / (YÜKÜMLÜLÜKLERİ) (Devamı)**

| <b>Reasürans Gelirleri/(Giderleri)</b>                                     | <b>1 Ocak -<br/>31 Aralık 2025</b> | <b>1 Ocak -<br/>31 Aralık 2024</b> |
|--|------------------------------------|------------------------------------|
| Ödenen tazminatta reasürör payı (17 no'lu dipnot)                          | 967.563.074                        | 562.025.166                        |
| Muallak tazminat karşılığı değişiminde reasürör payı                       | 227.331.647                        | 1.192.484.482                      |
| Reasürörlerden alınan komisyonlar (net) (32 no'lu dipnot)                  | 135.801.787                        | 84.124.594                         |
| Kazanılmamış primler karşılığı değişiminde reasürör payı (17 no'lu dipnot) | 92.023.438                         | 56.009.042                         |
| Devam eden riskler karşılığı değişiminde reasürör payı (17 no'lu dipnot)   | 1.229.873                          | (8.595.814)                        |
| Reasürörlere devredilen primler (24 no'lu dipnot)                          | (1.509.231.203)                    | (963.091.364)                      |
| <b>Toplam, net</b>   | <b>(85.281.384)</b>                | <b>922.956.106</b>                 |

**11. FİNANSAL VARLIKLAR**

31 Aralık 2025 ve 2024 tarihleri itibarıyla Şube'nin finansal varlığı bulunmamaktadır.

**12. KREDİLER VE ALACAKLAR**

**12.1 Alacakların, ticari müşterilerden olan alacaklar, ilgili taraflardan olan alacaklar, peşin ödemeler için (gelecek aylara, yıllara ait ödemeler) ve diğerleri biçiminde sınıflanması:**

|  | <b>31 Aralık 2025</b> | <b>31 Aralık 2024</b> |
|--|-----------------------|-----------------------|
| Sigortalılar ve aracılarından alacaklar        | 1.162.878.776         | 1.000.605.702         |
| Rücu ve sovtaj alacakları                      | 130.306.925           | 62.567.695            |
| <b>Sigortacılık faaliyetlerinden alacaklar</b> | <b>1.293.185.701</b>  | <b>1.063.173.397</b>  |
| Toplam rücu ve sovtaj alacakları karşılığı     | (130.306.925)         | (62.567.695)          |
| <b>Esas faaliyetlerden alacaklar</b>           | <b>1.162.878.776</b>  | <b>1.000.605.702</b>  |

**12.2 İşletmenin ortaklar, iştirakler ve bağlı ortaklıklarla olan alacak - borç ilişkisi:** İlişkili taraflar ile olan işlem ve bakiyeler 45 no'lu dipnotta detaylı olarak açıklanmıştır.

**12.3 Alacaklar için alınmış olan ipotek ve diğer teminatların toplam tutarı:** Yoktur (31 Aralık 2024: Yoktur).

**12.4 Yabancı paralarla temsil edilen ve kur garantisi olmayan alacak ve borçlar ile aktifte mevcut yabancı paraların ayrı ayrı tutarları ve TL'ye dönüştürme kurları:**

|                    | <b>31 Aralık 2025</b> |            |                      |
|--------------------|-----------------------|------------|----------------------|
| <b>Döviz Cinsi</b> | <b>Döviz Tutarı</b>   | <b>Kur</b> | <b>Tutar TL</b>      |
| USD                | 10.868.049            | 42,8457    | 465.649.153          |
| EUR                | 7.434.980             | 50,2859    | 373.874.665          |
| SAR                | 7.832.464             | 11,4244    | 89.481.197           |
| GBP                | 425.527               | 57,5123    | 24.473.021           |
| AED                | 300.190               | 11,6011    | 3.482.535            |
| Diğer              |                       |            | 195.633.988          |
| <b>Toplam</b>      |                       |            | <b>1.152.594.559</b> |

**CHUBB EUROPEAN GROUP SE**  
**MERKEZİ FRANSA TÜRKİYE - İSTANBUL ŞUBESİ**  
**1 OCAK - 31 ARALIK 2025 HESAP DÖNEMİNE AİT**  
**FİNANSAL TABLOLARA İLİŞKİN AÇIKLAYICI DİPNOTLAR**  
(Para birimi aksi belirtilmedikçe Türk Lirası ("TL") olarak gösterilmiştir.)

**12. KREDİLER VE ALACAKLAR (Devamı)**

**12.4 Yabancı paralarla temsil edilen ve kur garantisi olmayan alacak ve borçlar ile aktifte mevcut yabancı paraların ayrı ayrı tutarları ve TL'ye dönüştürme kurları (Devamı):**

| <b>31 Aralık 2024</b> |                     |            |                      |
|-----------------------|---------------------|------------|----------------------|
| <b>Döviz Cinsi</b>    | <b>Döviz Tutarı</b> | <b>Kur</b> | <b>Tutar TL</b>      |
| USD                   | 15.996.452          | 35,2803    | 564.359.625          |
| EUR                   | 8.617.540           | 36,7362    | 316.575.673          |
| SAR                   | 6.030.503           | 9,3919     | 56.637.881           |
| ILS                   | 3.504.467           | 9,6873     | 33.948.823           |
| GBP                   | 428.420             | 44,2073    | 18.939.291           |
| QAR                   | 1.716.040           | 9,6241     | 16.515.341           |
| AED                   | 434.774             | 9,5516     | 4.152.787            |
| Diğer                 |                     |            | 38.125.319           |
| <b>Toplam</b>         |                     |            | <b>1.049.254.740</b> |

**12.5 - 12.7 Krediler ve alacaklara ilişkin diğer açıklamalar:**

Sigortalılar ve aracılardan alacakların vade analizi aşağıdaki gibidir:

|                  | <b>31 Aralık 2025</b> | <b>31 Aralık 2024</b> |
|------------------|-----------------------|-----------------------|
| Vadesi geçen (*) | 611.028.252           | 424.840.780           |
| 3 aya kadar      | 309.202.022           | 224.316.148           |
| 3-6 ay arası     | 147.306.057           | 216.811.427           |
| 6 ay-1 yıl arası | 95.342.445            | 134.637.347           |
| Şüpheli alacak   | 130.306.925           | 62.567.695            |
| <b>Toplam</b>    | <b>1.293.185.701</b>  | <b>1.063.173.397</b>  |

(\*) Şube yönetimi, 31 Aralık 2025 ve 2024 tarihleri itibarıyla vadesi geçen alacakları için tam tahsil kabiliyeti olduğu varsayımı ile herhangi bir değer düşüklüğü karşılığı öngörmemiştir.

**13. TÜREV FİNANSAL ARAÇLAR**

Bulunmamaktadır (31 Aralık 2024: Bulunmamaktadır).

**14. NAKİT VE NAKİT BENZERLERİ**

|   | <b>31 Aralık 2025</b> | <b>31 Aralık 2024</b> |
|---|-----------------------|-----------------------|
| Yabancı para vadesiz mevduatlar         | 1.037.363.099         | 3.614.362.566         |
| Yabancı para vadeli mevduatlar          | 698.957.643           | -                     |
| TL vadesiz mevduatlar                   | 36.998.371            | 18.909.602            |
| TL vadeli mevduatlar                    | 1.028.435.627         | 423.415.437           |
| <b>Toplam banka mevduatları</b>         | <b>2.801.754.740</b>  | <b>4.056.687.605</b>  |
| Bloke mevduatlar                        | (1.009.819.115)       | (515.564.046)         |
| <b>Nakit akış tablosuna konu bakiye</b> | <b>1.791.935.625</b>  | <b>3.541.123.559</b>  |

Şube'nin 31 Aralık 2025 tarihi itibarıyla 1.009.819.115 TL tutarında banka mevduatı SEDDK lehine blokedir (31 Aralık 2024: 515.564.046 TL) (17 ve 43 no'lu dipnotlar).

31 Aralık 2025 itibarıyla TL vadeli mevduatların ortalama vadeleri 1 ay (31 Aralık 2024: 1 ay) ve ortalama faizleri %28'dir (31 Aralık 2024: %40).

**CHUBB EUROPEAN GROUP SE**  
**MERKEZİ FRANSA TÜRKİYE - İSTANBUL ŞUBESİ**  
**1 OCAK - 31 ARALIK 2025 HESAP DÖNEMİNE AİT**  
**FİNANSAL TABLOLARA İLİŞKİN AÇIKLAYICI DİPNOTLAR**  
(Para birimi aksi belirtilmedikçe Türk Lirası ("TL") olarak gösterilmiştir.)

**14. NAKİT VE NAKİT BENZERLERİ (Devamı)**

Yabancı para toplam mevduatların detayı aşağıdaki gibidir:

|               | 31 Aralık 2025 |                      | 31 Aralık 2024 |                      |
|---------------|----------------|----------------------|----------------|----------------------|
|               | Yabancı Para   | TL Karşılığı         | Yabancı Para   | TL Karşılığı         |
| USD           | 28.725.299     | 1.230.755.562        | 78.788.068     | 2.779.666.686        |
| EUR           | 9.850.328      | 495.332.604          | 22.116.788     | 812.486.754          |
| GBP           | 177.920        | 10.232.576           | 502.386        | 22.209.126           |
| <b>Toplam</b> |                | <b>1.736.320.742</b> |                | <b>3.614.362.566</b> |

**15. SERMAYE**

2.13 no'lu dipnotta Şube'nin sermaye yapısı açıklanmıştır.

**Yasal Yedekler:**

Kanuni defterlerdeki birikmiş karlar, aşağıda belirtilen kanuni yedeklerle ilgili hüküm haricinde dağıtılabilmektedirler. Türk Ticaret Kanunu'na göre, yasal yedekler birinci ve ikinci tertip yasal yedekler olmak üzere ikiye ayrılır. Türk Ticaret Kanunu'na göre birinci tertip yasal yedekler, Şube'nin ödenmiş/çıkarılmış sermayesinin %20'sine ulaşıncaya kadar, kanuni net karın %5'i olarak ayrılır. Türk Ticaret Kanunu'na göre, yasal yedekler ödenmiş/çıkarılmış sermayenin %50'sini geçmediği sürece sadece zararları netleştirmek için kullanılabilir, bunun dışında herhangi bir şekilde kullanılması mümkün değildir.

|                               | 2025               | 2024              |
|-------------------------------|--------------------|-------------------|
| Dönem başı - 1 Ocak           | 80.078.536         | 40.172.774        |
| Kardan transfer               | 46.710.282         | 39.905.762        |
| <b>Dönem sonu – 31 Aralık</b> | <b>126.788.818</b> | <b>80.078.536</b> |

**Temettü Ödemesi**

Şube'nin 7 Nisan 2025 tarihli Müdürler Kurulu Toplantısı'nda, 31 Aralık 2024 tarihinde sona eren yılda oluşan 603.728.927 TL'lik net dönem kârından; 46.710.282 TL tutarında 2. tertip kanuni yedek akçe ayrılmasına, 427.359.919 TL temettü ödenmesine ve kalan bakiyenin geçmiş yıllar kârları olarak sınıflanmasına karar verilmiştir (2024: Şube'nin 9 Mayıs 2024 tarihli Müdürler Kurulu Toplantısı'nda, 31 Aralık 2023 tarihinde sona eren yılda oluşan 893.504.486 TL'lik net dönem kârından; 39.905.762 TL tutarında 2. tertip kanuni yedek akçe ayrılmasına, 366.119.239 TL temettü ödenmesine ve kalan bakiyenin geçmiş yıllar kârları olarak sınıflanmasına karar verilmiştir).

**Diğer kar yedekleri:**

|                               | 2025            | 2024             |
|-------------------------------|-----------------|------------------|
| Dönem başı - 1 Ocak           | (376.056)       | (646.621)        |
| Aktüeryal kazanç              | 325.646         | 270.565          |
| <b>Dönem sonu – 31 Aralık</b> | <b>(50.410)</b> | <b>(376.056)</b> |

**CHUBB EUROPEAN GROUP SE**  
**MERKEZİ FRANSA TÜRKİYE - İSTANBUL ŞUBESİ**  
**1 OCAK - 31 ARALIK 2025 HESAP DÖNEMİNE AİT**  
**FİNANSAL TABLOLARA İLİŞKİN AÇIKLAYICI DİPNOTLAR**  
(Para birimi aksi belirtilmedikçe Türk Lirası ("TL") olarak gösterilmiştir.)

---

**16. DİĞER YEDEKLER VE İSTEĞE BAĞLI KATILIMIN SERMAYE BİLEŞENİ**

Özsermaye içerisinde yer alan diğer yedekler ile ilgili bilgi 15 no'lu dipnotta yer almaktadır.

**17. SİGORTA BORÇLARI VE REASÜRANS VARLIKLARI**

**17.1 Şirketin hayat ve hayat dışı dallar için tesis etmesi gereken teminat tutarları ile varlıklar itibarıyla hayat ve hayat dışı dallara göre tesis edilmiş teminat tutarları:**

|  | <b>31 Aralık 2025</b> | <b>31 Aralık 2024</b> |
|--|-----------------------|-----------------------|
| Hayat dışı dallar için tesis edilmesi gereken teminat tutarı (*)     | 1.023.925.124         | 765.744.746           |
| Hayat dışı dallar için tesis edilen teminat tutarı (43 no'lu dipnot) | 1.009.819.115         | 515.564.046           |

(\*) "Sigorta ve Reasürans Şirketleri ile Emeklilik Şirketlerinin Mali Bünyelerine İlişkin Yönetmelik" in teminatların tesisi ve serbest bırakılmasını düzenleyen hükümleri uyarınca sigorta şirketleri teminatlarını, sermaye yeterliliği hesaplama dönemlerini takip eden iki ay içerisinde tesis etmek zorundadır. Tesis edilmesi gereken blokaaj tutarı yasal süre içerisinde tesis edilmiştir.

**17.2 Şirketin hayat poliçe adetleri, ile dönem içinde giren, ayrılan hayat ve mevcut hayat sigortalıların adet ve matematik karşılıkları: Yoktur (1 Ocak – 31 Aralık 2024: Yoktur).**

**17.3 Hayat dışı sigortalara dallar itibarıyla verilen sigorta teminatı tutarı: 4 no'lu dipnotta açıklanmıştır.**

**17.4 Şirketin kurduğu emeklilik yatırım fonları ve birim fiyatları: Yoktur (1 Ocak – 31 Aralık 2024: Yoktur).**

**17.5 Portföydeki katılım belgeleri ve dolaşımdaki katılım belgeleri adet ve tutar: Yoktur (1 Ocak – 31 Aralık 2024: Yoktur).**

**17.6 Dönem içinde giren, ayrılan, iptal edilen ve mevcut bireysel emeklilik ve grup emeklilik katılımcılarının adetçe portföy tutarları: Yoktur (1 Ocak – 31 Aralık 2024: Yoktur).**

**17.7 Kar paylı hayat sigortalarında kar payının hesaplanmasında kullanılan değerlendirme yöntemleri: Yoktur (1 Ocak – 31 Aralık 2024: Yoktur).**

**17.8 Dönem içinde yeni giren bireysel emeklilik katılımcılarının adet ile brüt ve net katılım paylarının bireysel ve kurumsal olarak dağılımları: Yoktur (1 Ocak – 31 Aralık 2024: Yoktur).**

**17.9 Dönem içinde başka şirketten gelen bireysel emeklilik katılımcılarının adet ile brüt ve net katılım paylarının bireysel ve kurumsal olarak dağılımları: Yoktur (1 Ocak – 31 Aralık 2024: Yoktur).**

**17.10 Dönem içinde şirketin hayat portföyünden bireysel emekliliğe geçen bireysel emeklilik katılımcılarının adet ile brüt ve net katılım paylarının bireysel ve kurumsal olarak dağılımları: Yoktur (1 Ocak – 31 Aralık 2024: Yoktur).**

**CHUBB EUROPEAN GROUP SE**  
**MERKEZİ FRANSA TÜRKİYE - İSTANBUL ŞUBESİ**  
**1 OCAK - 31 ARALIK 2025 HESAP DÖNEMİNE AİT**  
**FİNANSAL TABLOLARA İLİŞKİN AÇIKLAYICI DİPNOTLAR**  
(Para birimi aksi belirtilmedikçe Türk Lirası ("TL") olarak gösterilmiştir.)

**17. SİGORTA BORÇLARI VE REASÜRANS VARLIKLARI (Devamı)**

**17.11 Dönem içinde şirketin portföyünden ayrılan başka şirkete geçen veya başka şirkete geçmeyen her ikisi birlikte bireysel emeklilik katılımcılarının adet ile brüt ve net katılım paylarının bireysel ve kurumsal olarak dağılımları:** Yoktur (1 Ocak – 31 Aralık 2024: Yoktur).

**17.12 Dönem içinde yeni giren hayat sigortalıların adet ile brüt ve net prim tutarları ferdi ve grup olarak dağılımları:** Yoktur (1 Ocak – 31 Aralık 2024: Yoktur).

**17.13 Dönem içinde portföyden ayrılan hayat sigortalıların adet ile brüt ve net prim tutarları matematik karşılıklarının tutarlarının ferdi ve grup olarak dağılımları:** Yoktur (1 Ocak – 31 Aralık 2024: Yoktur).

**17.14 Dönem içinde hayat sigortalılarına kar payı dağıtım oranı** Yoktur (1 Ocak - 31 Aralık 2024: Yoktur).

**17.15 - 17.19 Sigorta sözleşmelerinden kaynaklanan yükümlülükler ile ilgili diğer gerekli açıklamalar:**

***Muallak hasar ve tazminat karşılığı:***

|   | 2025                 |                        |                    |
|---|----------------------|------------------------|--------------------|
|   | Brüt                 | Reasürans Payı         | Net                |
| Dönem başı - 1 Ocak   | 2.719.075.459        | (1.910.469.376)        | 808.606.083        |
| Ödenen hasar  | (1.218.367.250)      | 967.563.074            | (250.804.176)      |
| Artış/(Azalış)  |                      |                        |                    |
| - Cari dönem muallak hasarları  | 295.064.211          | (317.518.136)          | (22.453.925)       |
| - Geçmiş yıllar muallak hasarları   | 529.234.965          | (569.508.341)          | (40.273.376)       |
| <b>Dönem sonu rapor edilen hasarlar</b>                                   | <b>2.325.007.385</b> | <b>(1.829.932.779)</b> | <b>495.074.606</b> |
| Gerçekleşmiş ancak rapor edilmemiş hasarlar                               | 1.042.458.498        | (586.171.716)          | 456.286.782        |
| Muallak tazminat karşılığında kaynaklanan net nakit akışlarının iskontosu | (465.700.170)        | 278.303.473            | (187.396.697)      |
| <b>Dönem sonu toplam – 31 Aralık</b>                                      | <b>2.901.765.713</b> | <b>(2.137.801.022)</b> | <b>763.964.691</b> |
|   | 2024                 |                        |                    |
|   | Brüt                 | Reasürans Payı         | Net                |
| Dönem başı - 1 Ocak   | 1.521.821.149        | (717.984.894)          | 803.836.255        |
| Ödenen hasar  | (683.624.276)        | 562.025.166            | (121.599.110)      |
| Artış/(Azalış)  |                      |                        |                    |
| - Cari dönem muallak hasarları  | 481.251.346          | (507.551.589)          | (26.300.243)       |
| - Geçmiş yıllar muallak hasarları   | 863.185.132          | (910.357.016)          | (47.171.884)       |
| <b>Dönem sonu rapor edilen hasarlar</b>                                   | <b>2.182.633.351</b> | <b>(1.573.868.333)</b> | <b>608.765.018</b> |
| Gerçekleşmiş ancak rapor edilmemiş hasarlar                               | 812.883.101          | (441.010.060)          | 371.873.041        |
| Muallak tazminat karşılığında kaynaklanan net nakit akışlarının iskontosu | (276.440.993)        | 104.409.017            | (172.031.976)      |
| <b>Dönem sonu toplam – 31 Aralık</b>                                      | <b>2.719.075.459</b> | <b>(1.910.469.376)</b> | <b>808.606.083</b> |

**CHUBB EUROPEAN GROUP SE**  
**MERKEZİ FRANSA TÜRKİYE - İSTANBUL ŞUBESİ**  
**1 OCAK - 31 ARALIK 2025 HESAP DÖNEMİNE AİT**  
**FİNANSAL TABLOLARA İLİŞKİN AÇIKLAYICI DİPNOTLAR**  
(Para birimi aksi belirtilmedikçe Türk Lirası ("TL") olarak gösterilmiştir.)

**17. SİGORTA BORÇLARI VE REASÜRANS VARLIKLARI (Devamı)**

**17.15 - 17.19 Sigorta sözleşmelerinden kaynaklanan yükümlülükler ile ilgili diğer gerekli açıklamalar (Devamı):**

Şube'nin 31 Aralık 2025 tarihi itibarıyla branş bazında net muallak tazminat karşılıkları iskonto öncesi ve iskonto sonrası olarak aşağıda yer almaktadır.

| Branş            | İskonto öncesi net muallak tazminat karşılığı | İskonto tutarı | İskonto edilmiş net muallak tazminat karşılığı |
|------------------|---|----------------|--|
| Genel Sorumluluk | 412.528.811                                   | (187.396.697)  | 225.132.114                                    |

Şube'nin 31 Aralık 2025 tarihi itibarıyla iskontoya ilişkin her bir ana branş için tahmin edilen net nakit akışları aşağıda yer almaktadır.

| Branş            | Yöntem   | 2026       | 2027       | 2028       | 2029       | 2030       | 2031       | 2032       | 2033       | 2034       | Toplam      |
|------------------|----------|------------|------------|------------|------------|------------|------------|------------|------------|------------|-------------|
| Genel sorumluluk | Tablo 57 | 90.474.387 | 85.126.732 | 73.308.822 | 57.305.036 | 33.424.497 | 24.594.658 | 10.141.092 | 22.170.517 | 15.983.070 | 412.528.811 |

Şube'nin 31 Aralık 2024 tarihi itibarıyla branş bazında net muallak tazminat karşılıkları iskonto öncesi ve iskonto sonrası olarak aşağıda yer almaktadır:

| Branş            | İskonto öncesi net muallak tazminat karşılığı | İskonto tutarı | İskonto edilmiş net muallak tazminat karşılığı |
|------------------|---|----------------|--|
| Genel Sorumluluk | 284.591.948                                   | (172.031.976)  | 112.559.972                                    |

Şube'nin 31 Aralık 2024 tarihi itibarıyla iskontoya ilişkin her bir ana branş için tahmin edilen net nakit akışları aşağıda yer almaktadır.

| Branş            | Yöntem            | 2025       | 2026       | 2027       | 2028       | 2029       | 2030       | 2031      | 2032 | Toplam      |
|------------------|-------------------|------------|------------|------------|------------|------------|------------|-----------|------|-------------|
| Genel sorumluluk | Sektör ortalaması | 65.583.869 | 56.088.707 | 52.453.804 | 46.909.683 | 36.272.906 | 21.753.116 | 5.529.863 | -    | 284.591.948 |

31 Aralık 2025 ve 2024 tarihleri itibarıyla kullanılan AZMM hesaplama metodu ile brüt ve net ilave karşılık tutarları aşağıda açıklanmıştır:

| Branş                   | 31 Aralık 2025    |                      |                    | 31 Aralık 2024    |                     |                    |
|-------------------------|-------------------|----------------------|--------------------|-------------------|---------------------|--------------------|
|                         | Kullanılan Yöntem | Brüt İlave Karşılık  | Net İlave Karşılık | Kullanılan Yöntem | Brüt İlave Karşılık | Net İlave Karşılık |
| Genel Sorumluluk        | Standart Zincir   | 323.242.208          | 209.854.379        | Standart Zincir   | 286.458.447         | 172.794.713        |
| Genel Zararlar          | Standart Zincir   | 556.297.405          | 161.711.201        | Standart Zincir   | 417.974.757         | 136.340.202        |
| Nakliyat                | Standart Zincir   | 55.300.060           | 35.408.292         | Standart Zincir   | 45.300.262          | 18.320.055         |
| Yangın ve Doğal Afetler | Standart Zincir   | 78.427.117           | 26.939.580         | Standart Zincir   | 48.364.677          | 29.921.976         |
| Kaza                    | Standart Zincir   | 13.219.806           | 13.213.517         | Standart Zincir   | 13.405.792          | 13.392.533         |
| Kefalet                 | Standart Zincir   | 13.883.344           | 7.071.255          | Standart Zincir   | 907.951             | 632.347            |
| Finansal Kayıplar       | Standart Zincir   | 346.147              | 346.147            | Standart Zincir   | 470.107             | 470.107            |
| Hastalık/Sağlık         | Standart Zincir   | 1.742.411            | 1.742.411          | Standart Zincir   | 1.108               | 1.108              |
| <b>Toplam</b>           |                   | <b>1.042.458.498</b> | <b>456.286.782</b> |                   | <b>812.883.101</b>  | <b>371.873.041</b> |

**CHUBB EUROPEAN GROUP SE**  
**MERKEZİ FRANSA TÜRKİYE - İSTANBUL ŞUBESİ**  
**1 OCAK - 31 ARALIK 2025 HESAP DÖNEMİNE AİT**  
**FİNANSAL TABLOLARA İLİŞKİN AÇIKLAYICI DİPNOTLAR**  
(Para birimi aksi belirtilmedikçe Türk Lirası ("TL") olarak gösterilmiştir.)

**17. SİGORTA BORÇLARI VE REASÜRANS VARLIKLARI (Devamı)**

**17.15 - 17.19 Sigorta sözleşmelerinden kaynaklanan yükümlülükler ile ilgili diğer gerekli açıklamalar (Devamı):**

**Kazanılmamış primler karşılığı:**

|                               | 2025               |                      |                    |
|-------------------------------|--------------------|----------------------|--------------------|
|                               | Brüt               | Reasürans Payı       | Net                |
| Dönem başı - 1 Ocak           | 709.727.625        | (279.046.155)        | 430.681.470        |
| Net değişim                   | 204.991.964        | (92.023.438)         | 112.968.526        |
| <b>Dönem sonu - 31 Aralık</b> | <b>914.719.589</b> | <b>(371.069.593)</b> | <b>543.649.996</b> |
|                               | 2024               |                      |                    |
|                               | Brüt               | Reasürans Payı       | Net                |
| Dönem başı - 1 Ocak           | 683.162.134        | (223.037.113)        | 460.125.021        |
| Net değişim                   | 26.565.491         | (56.009.042)         | (29.443.551)       |
| <b>Dönem sonu - 31 Aralık</b> | <b>709.727.625</b> | <b>(279.046.155)</b> | <b>430.681.470</b> |

31 Aralık 2025 tarihi itibarıyla ertelenmiş üretim giderleri ve ertelenmiş komisyon gelirleri sırasıyla 148.862.984 TL (31 Aralık 2024: 115.770.956 TL) ve 35.387.547 TL (31 Aralık 2024: 27.711.698 TL) olup bilançoda sırasıyla Ertelemiş Üretim Giderleri ve Ertelemiş Komisyon Gelirleri hesap kalemleri altında yer almaktadır.

**Dengeleme karşılığı**

|                                       | 31 Aralık 2025    | 31 Aralık 2024    |
|---------------------------------------|-------------------|-------------------|
| Dönem başı dengeleme karşılığı        | 11.065.345        | 7.583.344         |
| Dönem içinde ilave edilen karşılık    | 2.201.194         | 3.482.001         |
| <b>Dönem sonu dengeleme karşılığı</b> | <b>13.266.539</b> | <b>11.065.345</b> |

**Devam eden riskler karşılığı**

|                               | 2025             |                    |                  |
|-------------------------------|------------------|--------------------|------------------|
|                               | Brüt             | Reasürans Payı     | Net              |
| Dönem başı - 1 Ocak           | -                | -                  | -                |
| Net değişim                   | 2.936.652        | (1.229.873)        | 1.706.779        |
| <b>Dönem sonu - 31 Aralık</b> | <b>2.936.652</b> | <b>(1.229.873)</b> | <b>1.706.779</b> |
|                               | 2024             |                    |                  |
|                               | Brüt             | Reasürans Payı     | Net              |
| Dönem başı - 1 Ocak           | 34.415.732       | (8.595.814)        | 25.819.918       |
| Net değişim                   | (34.415.732)     | 8.595.814          | (25.819.918)     |
| <b>Dönem sonu - 31 Aralık</b> | <b>-</b>         | <b>-</b>           | <b>-</b>         |

Branşlar itibarıyla hesaplanan hasar prim oranları ile brüt ve net devam eden riskler karşılığı tutarları aşağıda açıklanmıştır:

|               | 31 Aralık 2025 |                  |                  | 31 Aralık 2024 |           |          |
|---------------|----------------|------------------|------------------|----------------|-----------|----------|
|               | Hasar/Prim     | Brüt DERK        | Net DERK         | Hasar/Prim     | Brüt DERK | Net DERK |
| Kefalet       | %179           | 2.586.125        | 1.657.714        | -              | -         | -        |
| Sağlık        | %126           | 350.527          | 49.065           | -              | -         | -        |
| <b>Toplam</b> |                | <b>2.936.652</b> | <b>1.706.779</b> |                |           |          |

**CHUBB EUROPEAN GROUP SE**  
**MERKEZİ FRANSA TÜRKİYE - İSTANBUL ŞUBESİ**  
**1 OCAK - 31 ARALIK 2025 HESAP DÖNEMİNE AİT**  
**FİNANSAL TABLOLARA İLİŞKİN AÇIKLAYICI DİPNOTLAR**  
(Para birimi aksi belirtilmedikçe Türk Lirası ("TL") olarak gösterilmiştir.)

**17. SİGORTA BORÇLARI VE REASÜRANS VARLIKLARI (Devamı)**

**17.15 - 17.19 Sigorta sözleşmelerinden kaynaklanan yükümlülükler ile ilgili diğer gerekli açıklamalar (Devamı)**

31 Aralık 2025 ve 2024 tarihleri itibarıyla yabancı para ile ifade edilen ve ihbarı yapılmış brüt muallak tazminat karşılıkları aşağıdaki gibidir:

| Döviz Cinsi   | 31 Aralık 2025 |         |                    |
|---------------|----------------|---------|--------------------|
|               | Döviz Tutarı   | Kur     | Tutar TL           |
| USD           | 8.927.084      | 42,8457 | 382.487.176        |
| EUR           | 1.834.586      | 50,2859 | 92.253.789         |
| GBP           | 6.155          | 57,5123 | 353.992            |
| <b>Toplam</b> |                |         | <b>475.094.957</b> |

| Döviz Cinsi   | 31 Aralık 2024 |         |                      |
|---------------|----------------|---------|----------------------|
|               | Döviz Tutarı   | Kur     | Tutar TL             |
| USD           | 54.766.259     | 35,3438 | 1.935.647.705        |
| EUR           | 1.617.656      | 36,8024 | 59.533.623           |
| GBP           | 525.760        | 44,4378 | 23.363.618           |
| AED           | 12.797         | 9,6766  | 123.831              |
| SAR           | 54.409         | 9,4088  | 511.923              |
| INR           | 2.185          | 0,4125  | 901                  |
| Diğer         |                |         | 105.292.926          |
| <b>Toplam</b> |                |         | <b>2.124.474.527</b> |

**Rücu Gelirleri:**

Şube'nin ödemiş olduğu tazminat bedellerine ilişkin olarak 1 Ocak - 31 Aralık 2025 ve 2024 hesap dönemlerine ait branş bazında tahsil edilen rücu ve sovtaj gelirleri aşağıda açıklanmıştır:

|               | 1 Ocak – 31 Aralık 2025 |                     |                    | 1 Ocak – 31 Aralık 2024 |                |                  |
|---------------|-------------------------|---------------------|--------------------|-------------------------|----------------|------------------|
|               | Brüt                    | Reasürans Payı      | Net                | Brüt                    | Reasürans Payı | Net              |
| Nakliyat      | 30.333.958              | (31.586.021)        | (1.252.063)        | 4.255.205               | 63.710         | 4.318.915        |
| <b>Toplam</b> | <b>30.333.958</b>       | <b>(31.586.021)</b> | <b>(1.252.063)</b> | <b>4.255.205</b>        | <b>63.710</b>  | <b>4.318.915</b> |

Şube'nin ödemiş olduğu tazminat bedellerine ilişkin olarak 31 Aralık 2025 ve 2024 tarihleri itibarıyla tahakkuk edilmiş olan net rücu ve sovtaj alacak tutarları, karşılık düşülmüş olarak, branş bazında aşağıda açıklanmıştır:

|                         | 31 Aralık 2025     |                     |                    | 31 Aralık 2024     |                     |                   |
|-------------------------|--------------------|---------------------|--------------------|--------------------|---------------------|-------------------|
|                         | Brüt               | Reasürans Payı      | Net                | Brüt               | Reasürans Payı      | Net               |
| Nakliyat                | 106.839.744        | (65.096.959)        | 41.742.785         | 107.924.368        | (76.701.455)        | 31.222.913        |
| Genel Zararlar          | 24.618.975         | (5.151.336)         | 19.467.639         | 24.928.329         | (5.216.066)         | 19.712.263        |
| Kefalet                 | 11.261.431         | -                   | 11.261.431         | 11.402.939         | -                   | 11.402.939        |
| Yangın ve Doğal Afetler | 4.307.190          | (4.189.275)         | 117.915            | 3.645.661          | (3.430.977)         | 214.684           |
| Genel Sorumluluk        | 57.717.155         | -                   | 57.717.155         | 14.896             | -                   | 14.896            |
| <b>Toplam</b>           | <b>204.744.495</b> | <b>(74.437.570)</b> | <b>130.306.925</b> | <b>147.916.193</b> | <b>(85.348.498)</b> | <b>62.567.695</b> |

**CHUBB EUROPEAN GROUP SE**  
**MERKEZİ FRANSA TÜRKİYE - İSTANBUL ŞUBESİ**  
**1 OCAK - 31 ARALIK 2025 HESAP DÖNEMİNE AİT**  
**FİNANSAL TABLOLARA İLİŞKİN AÇIKLAYICI DİPNOTLAR**  
(Para birimi aksi belirtilmedikçe Türk Lirası (“TL”) olarak gösterilmiştir.)

**17. SİGORTA BORÇLARI VE REASÜRANS VARLIKLARI (Devamı)**

**17.15 - 17.19 Sigorta sözleşmelerinden kaynaklanan yükümlülükler ile ilgili diğer gerekli açıklamalar (Devamı):**

*31 Aralık 2025 tarihi itibarıyla gerçekleşen hasar esasına göre hazırlanmış brüt hasar gelişim tablosu:*

| Kaza yılı                               | 1 Ocak 2019-<br>31 Aralık 2019 | 1 Ocak 2020-<br>31 Aralık 2020 | 1 Ocak 2021-<br>31 Aralık 2021 | 1 Ocak 2022-<br>31 Aralık 2022 | 1 Ocak 2023-<br>31 Aralık 2023 | 1 Ocak 2024-<br>31 Aralık 2024 | 1 Ocak 2025-<br>31 Aralık 2025 | Gerçekleşen<br>Brüt Tazminat |
|---|--------------------------------|--------------------------------|--------------------------------|--------------------------------|--------------------------------|--------------------------------|--------------------------------|------------------------------|
| <b>Kaza döneminde gerçekleşen hasar</b> | 83.484.831                     | 108.588.279                    | 188.777.373                    | 434.604.855                    | 578.503.680                    | 1.325.169.619                  | 340.075.917                    | 3.059.204.554                |
| <b>1 yıl sonra</b>                      | 161.395.358                    | 363.879.608                    | 376.644.274                    | 708.014.742                    | 1.596.092.041                  | 2.353.146.861                  | -                              | 5.559.172.884                |
| <b>2 yıl sonra</b>                      | 241.382.914                    | 460.478.534                    | 503.122.396                    | 853.263.619                    | 2.095.005.523                  | -                              | -                              | 4.153.252.986                |
| <b>3 yıl sonra</b>                      | 287.538.841                    | 646.620.416                    | 575.151.758                    | 895.869.925                    | -                              | -                              | -                              | 2.405.180.940                |
| <b>4 yıl sonra</b>                      | 323.170.059                    | 816.866.956                    | 690.260.595                    | -                              | -                              | -                              | -                              | 1.830.297.610                |
| <b>5 yıl sonra</b>                      | 354.530.303                    | 873.455.349                    | -                              | -                              | -                              | -                              | -                              | 1.227.985.652                |
| <b>6 yıl sonra</b>                      | 398.869.055                    | -                              | -                              | -                              | -                              | -                              | -                              | 398.869.055                  |
| <b>Toplam gerçekleşen brüt hasar</b>    | <b>1.850.371.361</b>           | <b>3.269.889.142</b>           | <b>2.333.956.396</b>           | <b>2.891.753.141</b>           | <b>4.269.601.244</b>           | <b>3.678.316.480</b>           | <b>340.075.917</b>             | <b>18.633.963.681</b>        |

*31 Aralık 2024 tarihi itibarıyla gerçekleşen hasar esasına göre hazırlanmış brüt hasar gelişim tablosu:*

| Kaza yılı                               | 1 Ocak 2018-<br>31 Aralık 2018 | 1 Ocak 2019-<br>31 Aralık 2019 | 1 Ocak 2020-<br>31 Aralık 2020 | 1 Ocak 2021-<br>31 Aralık 2021 | 1 Ocak 2022-<br>31 Aralık 2022 | 1 Ocak 2023-<br>31 Aralık 2023 | 1 Ocak 2024-<br>31 Aralık 2024 | Gerçekleşen<br>Brüt Tazminat |
|---|--------------------------------|--------------------------------|--------------------------------|--------------------------------|--------------------------------|--------------------------------|--------------------------------|------------------------------|
| <b>Kaza döneminde gerçekleşen hasar</b> | 48.178.995                     | 83.484.831                     | 108.588.279                    | 188.777.373                    | 434.604.855                    | 578.503.680                    | 1.325.169.619                  | 2.767.307.632                |
| <b>1 yıl sonra</b>                      | 87.856.065                     | 161.395.358                    | 363.879.608                    | 376.644.274                    | 708.014.742                    | 1.596.092.041                  | -                              | 3.293.882.088                |
| <b>2 yıl sonra</b>                      | 121.138.216                    | 241.382.914                    | 460.478.534                    | 503.122.396                    | 853.263.619                    | -                              | -                              | 2.179.385.679                |
| <b>3 yıl sonra</b>                      | 201.042.776                    | 287.538.841                    | 646.620.416                    | 575.151.758                    | -                              | -                              | -                              | 1.710.353.791                |
| <b>4 yıl sonra</b>                      | 236.799.648                    | 323.170.059                    | 750.313.822                    | -                              | -                              | -                              | -                              | 1.310.283.529                |
| <b>5 yıl sonra</b>                      | 207.301.333                    | 354.530.303                    | -                              | -                              | -                              | -                              | -                              | 561.831.636                  |
| <b>6 yıl sonra</b>                      | 213.497.922                    | -                              | -                              | -                              | -                              | -                              | -                              | 213.497.922                  |
| <b>Toplam gerçekleşen brüt hasar</b>    | <b>1.115.814.955</b>           | <b>1.451.502.306</b>           | <b>2.329.880.659</b>           | <b>1.643.695.801</b>           | <b>1.995.883.216</b>           | <b>2.174.595.721</b>           | <b>1.325.169.619</b>           | <b>12.036.542.277</b>        |

**CHUBB EUROPEAN GROUP SE**  
**MERKEZİ FRANSA TÜRKİYE - İSTANBUL ŞUBESİ**

**1 OCAK - 31 ARALIK 2025 HESAP DÖNEMİNE AİT**  
**FİNANSAL TABLOLARA İLİŞKİN AÇIKLAYICI DİPNOTLAR**

(Para birimi aksi belirtilmedikçe Türk Lirası ("TL") olarak gösterilmiştir.)

**18. YATIRIM ANLAŞMASI YÜKÜMLÜLÜKLERİ**

Yoktur (31 Aralık 2024: Yoktur).

**19. TİCARİ VE DİĞER BORÇLAR, ERTELENMİŞ GELİRLER**

|   | <b>31 Aralık 2025</b> | <b>31 Aralık 2024</b> |
|---|-----------------------|-----------------------|
| Sigorta şirketlerine ve araçlara borçlar                    | 497.800.002           | 244.090.143           |
| Reasürans şirketleri: (alacaklar)/borçlar (10 no'lu dipnot) | (4.517.418)           | 131.699.042           |
| Ertelenmiş komisyon gelirleri (10 ve 17 no'lu dipnotlar)    | 35.387.547            | 27.711.698            |
| Ortaklara borçlar - kısa vadeli (45 no'lu dipnot)           | 29.715.592            | 1.291.736.503         |
| Diğer çeşitli borçlar (47.1 no'lu dipnot)                   | 50.445.063            | 37.568.936            |
| <b>Toplam</b>   | <b>608.830.786</b>    | <b>1.732.806.322</b>  |

Yabancı para ile ifade edilen borçlar aşağıdaki gibidir:

| <b>Döviz Cinsi</b> | <b>31 Aralık 2025</b> |            |                    |
|--------------------|-----------------------|------------|--------------------|
|                    | <b>Döviz Tutarı</b>   | <b>Kur</b> | <b>Tutar TL</b>    |
| USD                | 8.693.140             | 42,8457    | 372.463.686        |
| EUR                | 2.480.439             | 50,2859    | 124.731.129        |
| Diğer              |                       |            | 23.452.167         |
|                    |                       |            | <b>520.646.982</b> |
| <b>Döviz Cinsi</b> | <b>31 Aralık 2024</b> |            |                    |
|                    | <b>Döviz Tutarı</b>   | <b>Kur</b> | <b>Tutar TL</b>    |
| USD                | 10.250.270            | 35,3438    | 362.283.493        |
| Diğer              |                       |            | 10.193.301         |
|                    |                       |            | <b>372.476.794</b> |

**20. FİNANSAL BORÇLAR**

Şube'nin TFRS 16, Kiralama İşlemleri standardına konu ettiği kiralamalardan doğan borçlarının toplam tutarı 30.854.097 TL'dir (31 Aralık 2024: Bulunmamaktadır).

**CHUBB EUROPEAN GROUP SE**  
**MERKEZİ FRANSA TÜRKİYE - İSTANBUL ŞUBESİ**

**1 OCAK - 31 ARALIK 2025 HESAP DÖNEMİNE AİT**  
**FİNANSAL TABLOLARA İLİŞKİN AÇIKLAYICI DİPNOTLAR**

(Para birimi aksi belirtilmedikçe Türk Lirası ("TL") olarak gösterilmiştir.)

**21. ERTELENMİŞ GELİR VERGİSİ**

Şube ertelenmiş gelir vergisi varlık ve yükümlülüklerini, bilanço kalemlerinde bu finansal tablolar ve Vergi Usul Kanunu arasındaki farklı değerlendirmelerin sonucunda ortaya çıkan geçici farkların etkilerini dikkate alarak hesaplamaktadır. 31 Aralık 2025 ve 2024 tarihleri itibarıyla birikmiş geçici farklar ve ertelenmiş vergi varlık ve yükümlülüklerinin yürürlükteki vergi oranları kullanılarak hazırlanan dökümü aşağıdaki gibidir:

|  | Toplam geçici farklar |                | Ertelenmiş vergi varlıkları |                   |
|--|-----------------------|----------------|-----------------------------|-------------------|
|  | 31 Aralık 2025        | 31 Aralık 2024 | 31 Aralık 2025              | 31 Aralık 2024    |
| <b>Ertelenmiş vergi varlıkları</b>                                 |                       |                |                             |                   |
| Muhtelif gider karşılıkları  | 154.895.219           | 106.946.999    | 46.468.566                  | 32.084.100        |
| Rücu alacak karşılığı  | 36.928.453            | 15.907.814     | 11.078.536                  | 4.772.344         |
| İkramiye karşılığı   | 16.962.227            | 8.324.101      | 5.088.669                   | 2.497.230         |
| Diğer, net   | 18.358.062            | (16.952.007)   | 5.507.419                   | (5.085.603)       |
| <b>Net ertelenmiş vergi varlıkları</b><br><b>(35 no'lu dipnot)</b> |                       |                | <b>68.143.190</b>           | <b>34.268.071</b> |

Ertelenmiş vergi varlığının dönem içindeki hareketi aşağıdaki gibidir:

|  | 2025              | 2024              |
|--|-------------------|-------------------|
| Dönem başı – 1 Ocak                                | 34.268.071        | 67.020.903        |
| Ertelenmiş vergi geliri/(gideri)                   | 34.014.681        | (30.318.820)      |
| Özkaynaklarda muhasebeleştirilmiş ertelenmiş vergi | (139.562)         | (2.434.012)       |
| <b>Dönem sonu – 31 Aralık</b>                      | <b>68.143.190</b> | <b>34.268.071</b> |

**22. EMEKLİLİK SOSYAL YARDIM YÜKÜMLÜLÜKLERİ**

|                           | 31 Aralık 2025 | 31 Aralık 2024 |
|---------------------------|----------------|----------------|
| Kıdem tazminatı karşılığı | 5.639.082      | 3.612.324      |

Türk İş Kanunu'na göre, Şube bir senesini doldurmuş olan ve Şube ile ilişkisi kesilen veya emekli olan 25 hizmet (kadınlarda 20) yılını dolduran ve emekliliğini kazanan (kadınlar için 58 yaşında, erkekler için 60 yaşında), askere çağrılan veya vefat eden personeli için kıdem tazminatı ödemekle mükelleftir.

Kıdem tazminatı yükümlülüğü yasal olarak herhangi bir fonlamaya tabi değildir ve herhangi bir fonlama şartı bulunmamaktadır.

Kıdem tazminatı karşılığı çalışanların emekliliği halinde ödenmesi gereken muhtemel yükümlülüğün bugünkü değerinin tahminiyle hesaplanır.

TMS 19, Şube'nin kıdem tazminatı karşılığını tahmin etmek için aktüeryal değerlendirme yöntemlerinin geliştirilmesini öngörmektedir. Buna göre toplam yükümlülüğün hesaplanmasında aşağıda yer alan aktüeryal öngörüler kullanılmıştır:

|                            | 31 Aralık 2025 | 31 Aralık 2024 |
|----------------------------|----------------|----------------|
| İskonto oranı - yıllık (%) | 3,31           | 2,72           |
| Emeklilik olasılığı (%)    | 93,70          | 93,70          |

**CHUBB EUROPEAN GROUP SE**  
**MERKEZİ FRANSA TÜRKİYE - İSTANBUL ŞUBESİ**

**1 OCAK - 31 ARALIK 2025 HESAP DÖNEMİNE AİT**  
**FİNANSAL TABLOLARA İLİŞKİN AÇIKLAYICI DİPNOTLAR**

(Para birimi aksi belirtilmedikçe Türk Lirası ("TL") olarak gösterilmiştir.)

**22. EMEKLİLİK SOSYAL YARDIM YÜKÜMLÜLÜKLERİ (Devamı)**

Temel varsayım, her yıllık hizmet için belirlenen tavan karşılığının enflasyon ile orantılı olarak artmasıdır. Böylece uygulanan iskonto oranı enflasyonun beklenen etkilerinden arındırılmış gerçek oranı gösterir. Kıdem tazminatı tavanı altı ayda bir revize olup 31 Aralık 2025 tarihi itibarıyla Şube'in kıdem tazminatı karşılığının hesaplanmasında 1 Ocak 2026 tarihinden itibaren geçerli olan 64.948,77 TL (1 Ocak 2025: 46.655,43 TL) kıdem tazminatı tavanı üzerinden hesaplanmaktadır. Kıdem tazminatı karşılığının dönem içindeki hareketleri aşağıdaki gibidir:

|                               | 2025             | 2024             |
|-------------------------------|------------------|------------------|
| Dönem başı - 1 Ocak           | 3.612.324        | 2.873.079        |
| Hizmet maliyeti               | 1.525.840        | 1.038.781        |
| Faiz maliyeti                 | 1.620.672        | 1.011.451        |
| Ödenen tazminatlar            | (654.546)        | (216.206)        |
| Aktüeryal kazanç (-)          | (465.208)        | (1.094.781)      |
| <b>Dönem sonu – 31 Aralık</b> | <b>5.639.082</b> | <b>3.612.324</b> |

**23. DİĞER YÜKÜMLÜLÜKLER VE MASRAFLAR KARŞILIKLARI**

Bilançoda gider tahakkukları altında sınıflandırılan karşılıkların detayı aşağıda yer almaktadır:

|   | 31 Aralık 2025     | 31 Aralık 2024     |
|---|--------------------|--------------------|
| Grup içi sağlanan hizmetlere dair karşılıklar | 106.070.040        | 71.487.077         |
| Personel bonus karşılığı                      | 48.825.179         | 35.459.923         |
| Personel ikramiye karşılığı                   | 16.962.227         | 8.396.151          |
| Personel izin karşılığı                       | 6.964.002          | 3.518.798          |
| <b>Toplam</b>                                 | <b>178.821.448</b> | <b>118.861.949</b> |

**24. NET SİGORTA PRİM GELİRİ**

Yazılan primlerin dağılımı aşağıdaki gibidir:

|  | 1 Ocak - 31 Aralık 2025 |                        |                    | 1 Ocak - 31 Aralık 2024 |                      |                    |
|--|-------------------------|------------------------|--------------------|-------------------------|----------------------|--------------------|
|  | Brüt                    | Reasürans Payı         | Net                | Brüt                    | Reasürans Payı       | Net                |
| Genel Sorumluluk Yangın ve Doğal Afetler | 886.158.251             | (529.219.351)          | 356.938.900        | 665.803.330             | (418.536.330)        | 247.267.000        |
| Genel Zararlar                           | 565.307.115             | (578.579.825)          | (13.272.710)       | 534.975.669             | (327.475.093)        | 207.500.576        |
| Nakliyat                                 | 433.378.993             | (223.518.971)          | 209.860.022        | 207.739.352             | (88.122.202)         | 119.617.150        |
| Diğer                                    | 287.345.809             | (142.245.352)          | 145.100.457        | 153.492.905             | (76.400.923)         | 77.091.982         |
|  | 170.325.236             | (35.667.704)           | 134.657.532        | 136.167.071             | (52.556.816)         | 83.610.255         |
|  | <b>2.342.515.404</b>    | <b>(1.509.231.203)</b> | <b>833.284.201</b> | <b>1.698.178.327</b>    | <b>(963.091.364)</b> | <b>735.086.963</b> |

**CHUBB EUROPEAN GROUP SE**  
**MERKEZİ FRANSA TÜRKİYE - İSTANBUL ŞUBESİ**

**1 OCAK - 31 ARALIK 2025 HESAP DÖNEMİNE AİT**  
**FİNANSAL TABLOLARA İLİŞKİN AÇIKLAYICI DİPNOTLAR**

(Para birimi aksi belirtilmedikçe Türk Lirası ("TL") olarak gösterilmiştir.)

**25. AİDAT (ÜCRET) GELİRLERİ**

Yoktur (1 Ocak - 31 Aralık 2024: Yoktur).

**26. YATIRIM GELİRLERİ / (GİDERLERİ)**

|                                | <b>1 Ocak -<br/>31 Aralık 2025</b> | <b>1 Ocak -<br/>31 Aralık 2024</b> |
|--------------------------------|------------------------------------|------------------------------------|
| Faiz gelirleri                 | 307.242.204                        | 127.222.961                        |
| Yatırımlar değer artışları (*) | -                                  | 156.011.626                        |
| <b>Toplam</b>                  | <b>307.242.204</b>                 | <b>283.234.587</b>                 |

(\*) Kur korumalı mevduat hesaplarının vade bitiminde oluşan yatırım gelirlerini içermektedir.

**27. FİNANSAL VARLIKLARIN NET TAHAKKUK GELİRLERİ**

Finansal varlıklardan elde edilen kazanç ve kayıplara ilişkin bilgiler 15 ve 26 no'lu dipnotlarda açıklanmıştır.

**28. GERÇEĞE UYGUN DEĞER FARKI GELİR TABLOSUNA YANSITILAN AKTİFLER**

Yoktur (31 Aralık 2024: Yoktur).

**29. SİGORTA HAK VE TALEPLERİ**

17 no'lu dipnotta açıklanmıştır.

**30. YATIRIM ANLAŞMASI HAKLARI**

Yoktur (31 Aralık 2024: Yoktur).

**31. ZARURİ DİĞER GİDERLER**

|   | <b>1 Ocak -<br/>31 Aralık 2025</b> | <b>1 Ocak -<br/>31 Aralık 2024</b> |
|---|------------------------------------|------------------------------------|
| Teknik bölüm altında sınıflandırılan faaliyet giderleri (32 no'lu dipnot) | 575.634.185                        | 435.652.987                        |
| <b>Toplam</b>   | <b>575.634.185</b>                 | <b>435.652.987</b>                 |

**CHUBB EUROPEAN GROUP SE**  
**MERKEZİ FRANSA TÜRKİYE - İSTANBUL ŞUBESİ**

**1 OCAK - 31 ARALIK 2025 HESAP DÖNEMİNE AİT**  
**FİNANSAL TABLOLARA İLİŞKİN AÇIKLAYICI DİPNOTLAR**

(Para birimi aksi belirtilmedikçe Türk Lirası ("TL") olarak gösterilmiştir.)

**32. GİDER ÇEŞİTLERİ**

Gelir tablosunda yer alan faaliyet giderlerinin detayı aşağıda yer almaktadır:

|                                      | <b>1 Ocak -<br/>31 Aralık 2025</b> | <b>1 Ocak -<br/>31 Aralık 2024</b> |
|--------------------------------------|------------------------------------|------------------------------------|
| Üretim komisyonu giderleri           | 302.454.143                        | 272.318.174                        |
| Personel giderleri (33 no'lu dipnot) | 210.228.362                        | 128.080.548                        |
| Danışmanlık ve müşavirlik giderleri  | 139.420.105                        | 80.319.028                         |
| Bilgi işlem giderleri                | 28.611.730                         | 16.762.406                         |
| Reasürans komisyonu gelirleri (-)    | (135.801.787)                      | (84.124.594)                       |
| Diğer giderler                       | 30.721.632                         | 22.297.425                         |
| <b>Toplam (31 no'lu dipnot)</b>      | <b>575.634.185</b>                 | <b>435.652.987</b>                 |

**33. ÇALIŞANLARA SAĞLANAN FAYDA GİDERLERİ**

|                                 | <b>1 Ocak -<br/>31 Aralık 2025</b> | <b>1 Ocak -<br/>31 Aralık 2024</b> |
|---------------------------------|------------------------------------|------------------------------------|
| Maaş ödemesi                    | 126.774.846                        | 76.133.801                         |
| Yan haklar                      | 22.872.547                         | 13.601.229                         |
| Sosyal güvenlik kesintileri     | 20.477.461                         | 12.740.545                         |
| İkramiye                        | 18.611.106                         | 11.442.754                         |
| Sosyal yardımlar                | 16.682.295                         | 10.185.222                         |
| Diğer                           | 4.810.107                          | 3.976.997                          |
| <b>Toplam (32 no'lu dipnot)</b> | <b>210.228.362</b>                 | <b>128.080.548</b>                 |

**34. FİNANSAL MALİYETLER**

31 Aralık 2025 tarihi itibarıyla sona eren dönemde Şube'nin TFRS 16, Kiralamalar standardına konu ettiği kiralamalardan doğan 12.385.573 TL tutarındaki faiz giderini "Yatırım Yönetim Giderleri - Faiz Dahil" hesabı altında muhasebeleştirmiştir (2024: 1.368.779 TL).

**CHUBB EUROPEAN GROUP SE**  
**MERKEZİ FRANSA TÜRKİYE - İSTANBUL ŞUBESİ**

**1 OCAK - 31 ARALIK 2025 HESAP DÖNEMİNE AİT**  
**FİNANSAL TABLOLARA İLİŞKİN AÇIKLAYICI DİPNOTLAR**

(Para birimi aksi belirtilmedikçe Türk Lirası ("TL") olarak gösterilmiştir.)

**35. GELİR VERGİLERİ**

Bilançodaki vergi varlık ve yükümlülükleri ile gelir tablolarında yer alan vergi gelir ve giderleri aşağıda özetlenmiştir:

| <b><u>Bilanço</u></b>  | <b>31 Aralık 2025</b> | <b>31 Aralık 2024</b> |
|--|-----------------------|-----------------------|
| Dönem karı vergi ve diğer yasal yükümlülük karşılıkları      | 283.571.270           | 193.561.406           |
| Dönem karının peşin ödenen vergi ve diğer yükümlülükleri (-) | (270.846.078)         | (143.060.881)         |
| <b><u>Ödenecek vergi, net</u></b>                            | <b>12.725.192</b>     | <b>50.500.525</b>     |

| <b><u>Gelir tablosu</u></b>                | <b>1 Ocak -<br/>31 Aralık 2025</b> | <b>1 Ocak -<br/>31 Aralık 2024</b> |
|--|------------------------------------|------------------------------------|
| Ertelenmiş vergi geliri/(gideri)           | 34.014.681                         | (30.318.820)                       |
| Cari dönem kurumlar vergisi gideri (-)     | (262.913.996)                      | (193.561.406)                      |
| <b><u>Toplam vergi gideri, net (-)</u></b> | <b>(228.899.315)</b>               | <b>(223.880.226)</b>               |

Vergi mutabakatı aşağıdaki gibidir:

|   | <b>1 Ocak -<br/>31 Aralık 2025</b> | <b>1 Ocak -<br/>31 Aralık 2024</b> |
|---|------------------------------------|------------------------------------|
| Ertelenmiş vergi ve kurumlar vergisi öncesi kar                         | 695.790.827                        | 827.609.153                        |
| Vergi oranı:  | 30%                                | 30%                                |
| Hesaplanan vergi gideri   | (208.737.248)                      | (248.282.744)                      |
| Vergiye konu olmayan gelirler/(giderler) ile diğer düzeltmelerin etkisi | (20.162.067)                       | 24.402.518                         |
| <b><u>Toplam vergi gideri (-)</u></b>                                   | <b>(228.899.315)</b>               | <b>(223.880.226)</b>               |

**36. NET KUR DEĞİŞİM GELİRLERİ:**

|                                    | <b>1 Ocak -<br/>31 Aralık 2025</b> | <b>1 Ocak -<br/>31 Aralık 2024</b> |
|------------------------------------|------------------------------------|------------------------------------|
| <b><u>Kambiyo karları, net</u></b> | <b>497.370.769</b>                 | <b>348.105.880</b>                 |

**37. HİSSE BAŞINA KAZANÇ**

Şube statüsünde faaliyet gösterildiğinden sermaye hisse senetlerine ayrılmamıştır, dolayısıyla hisse başına kazanç hesaplanmamaktadır.

**38. HİSSE BAŞI KAR PAYI**

Şube statüsünde faaliyet gösterildiğinden sermaye hisse senetlerine ayrılmamıştır, dolayısıyla hisse başına kar payı hesaplanmamaktadır. Dağıtılan kar payı tutarı 15 no'lu dipnotta açıklanmıştır.

**CHUBB EUROPEAN GROUP SE**  
**MERKEZİ FRANSA TÜRKİYE - İSTANBUL ŞUBESİ**

**1 OCAK - 31 ARALIK 2025 HESAP DÖNEMİNE AİT**  
**FİNANSAL TABLOLARA İLİŞKİN AÇIKLAYICI DİPNOTLAR**

(Para birimi aksi belirtilmedikçe Türk Lirası ("TL") olarak gösterilmiştir.)

**39. FAALİYETLERDEN YARATILAN NAKİT**

Nakit akış tablosunda gösterilmiştir.

**40. HİSSE SENEDİNE DÖNÜŞTÜRÜLEBİLİR TAHVİL**

Yoktur (31 Aralık 2024: Yoktur).

**41. PARAYA ÇEVİRİLEBİLİR İMTİYAZLI HİSSE SENETLERİ**

Yoktur (31 Aralık 2024: Yoktur).

**42. RİSKLER**

|   | <b>31 Aralık 2025</b> | <b>31 Aralık 2024</b> |
|---|-----------------------|-----------------------|
| <u>Şube aleyhine açılan muallak tazminat davaları (*)</u> | <u>21.388.771</u>     | <u>26.384.004</u>     |
| <b>Toplam</b>   | <b>21.388.771</b>     | <b>26.384.004</b>     |

(\*) Muallak tazminatlar içerisinde reasürans payı netleştirilmiş olarak takip edilmekte olup, muallak tazminatların hareket tablosu 17 no'lu dipnotta yer almaktadır.

**43. TAAHHÜTLER**

*Aktif değerler üzerinde mevcut bulunan toplam blokaj tutarları:*

|  | <b>31 Aralık 2025</b> | <b>31 Aralık 2024</b> |
|--|-----------------------|-----------------------|
| <u>Banka mevduatı</u>                      | <u>1.009.819.115</u>  | <u>515.564.046</u>    |
| <b>Toplam (14 ve 17.1 no'lu dipnotlar)</b> | <b>1.009.819.115</b>  | <b>515.564.046</b>    |

**CHUBB EUROPEAN GROUP SE**  
**MERKEZİ FRANSA TÜRKİYE - İSTANBUL ŞUBESİ**

**1 OCAK - 31 ARALIK 2025 HESAP DÖNEMİNE AİT**  
**FİNANSAL TABLOLARA İLİŞKİN AÇIKLAYICI DİPNOTLAR**

(Para birimi aksi belirtilmedikçe Türk Lirası ("TL") olarak gösterilmiştir.)

**44. İŞLETME BİRLEŞMELERİ**

Yoktur (2024: Yoktur).

**45. İLİŞKİLİ TARAFLARLA İŞLEMLER**

Chubb Grubu Şirketleri ile üst düzey yöneticiler bu finansal tablolar açısından ilişkili taraf olarak tanımlanmıştır.

Üst düzey yöneticilere cari dönemde sağlanan ücret ve benzeri menfaatlerin toplam tutarı 1.6 no'lu dipnotta açıklanmıştır.

| <b>Sigortacılık faaliyetlerinden alacaklar</b> | <b>31 Aralık 2025</b> | <b>31 Aralık 2024</b> |
|--|-----------------------|-----------------------|
| Chubb Grubu Şirketleri                         | 43.213.076            | 122.360.394           |

**Ortaklardan alacaklar**

|                        |           |           |
|------------------------|-----------|-----------|
| Chubb Grubu Şirketleri | 1.676.895 | 1.380.800 |
|------------------------|-----------|-----------|

**Sigortacılık faaliyetlerinden borçlar**

|                        |             |             |
|------------------------|-------------|-------------|
| Chubb Grubu Şirketleri | 210.266.674 | 186.245.967 |
|------------------------|-------------|-------------|

**Ortaklara borçlar**

|                        |            |               |
|------------------------|------------|---------------|
| Chubb Grubu Şirketleri | 29.715.592 | 1.291.736.503 |
|------------------------|------------|---------------|

**Gider tahakkukları**

|                              |             |            |
|------------------------------|-------------|------------|
| Chubb European Group SE - UK | 106.070.040 | 71.487.077 |
|------------------------------|-------------|------------|

**1 Ocak -  
31 Aralık 2025**

**1 Ocak -  
31 Aralık 2024**

**Reasüröre devredilen primler**

|                        |               |             |
|------------------------|---------------|-------------|
| Chubb Grubu Şirketleri | 1.509.231.203 | 963.091.364 |
|------------------------|---------------|-------------|

**Alınan komisyonlar**

|                        |             |            |
|------------------------|-------------|------------|
| Chubb Grubu Şirketleri | 143.845.636 | 85.056.286 |
|------------------------|-------------|------------|

**Ödenen tazminatlarda reasürör payı**

|                        |             |             |
|------------------------|-------------|-------------|
| Chubb Grubu Şirketleri | 999.149.096 | 561.961.456 |
|------------------------|-------------|-------------|

**Faaliyet giderleri**

|                              |             |            |
|------------------------------|-------------|------------|
| Chubb European Group SE - UK | 106.070.040 | 71.487.077 |
|------------------------------|-------------|------------|

**Ödenen temettü**

|                        |             |             |
|------------------------|-------------|-------------|
| Chubb Grubu Şirketleri | 427.359.919 | 366.119.239 |
|------------------------|-------------|-------------|

**CHUBB EUROPEAN GROUP SE**  
**MERKEZİ FRANSA TÜRKİYE - İSTANBUL ŞUBESİ**

**1 OCAK - 31 ARALIK 2025 HESAP DÖNEMİNE AİT**  
**FİNANSAL TABLOLARA İLİŞKİN AÇIKLAYICI DİPNOTLAR**

(Para birimi aksi belirtilmedikçe Türk Lirası ("TL") olarak gösterilmiştir.)

**45. İLİŞKİLİ TARAFLARLA İŞLEMLER (Devamı)**

- 45.1 Ortaklar, iştirakler ve bağlı ortaklıklardan alacaklar nedeniyle ayrılan şüpheli alacak tutarları ve bunların borçları:** Yoktur (31 Aralık 2024: Yoktur).
- 45.2 Şirket ile dolaylı sermaye ve yönetim ilişkisine sahip iştirakler ve bağlı ortaklıkların dökümü, iştirakler ve bağlı ortaklıklar hesabında yer alan ortaklıkların isimleri ve iştirak ve oran ve tutarları, söz konusu ortaklıkların düzenlenen en son finansal tablolarında yer alan dönem karı veya zararı, net dönem karı veya zararı ile bu finansal tabloların ait olduğu dönem, kurulumuz standartlarına göre hazırlanıp hazırlanmadığı, bağımsız denetime tabi tutulup tutulmadığı ve bağımsız denetim raporunun olumlu, olumsuz ve şartlı olmak üzere hangi türde düzenlendiği:** Yoktur (31 Aralık 2024: Yoktur).
- 45.3 İştirakler ve bağlı ortaklıklarda içsel kaynaklardan yapılan sermaye artırımını nedeniyle elde edilen bedelsiz hisse senedi tutarları:** Yoktur (31 Aralık 2024: Yoktur).
- 45.4 Taşınmazlar üzerinde sahip olunan aynı haklar ve bunların değerleri:** Yoktur (31 Aralık 2024: Yoktur).
- 45.5 Ortaklar, iştirakler ve bağlı ortaklıklar lehine verilen garanti, taahhüt, kefalet, avans, ciro gibi yükümlülüklerin tutarı:** Yoktur (31 Aralık 2024: Yoktur).

**46. BİLANÇO TARİHİNDEN SONRA ORTAYA ÇIKAN OLAYLAR**

Bulunmamaktadır.

**47. DİĞER**

- 47.1 Finansal tablolardaki "diğer" ibaresini taşıyan hesap kalemlerinden dahil olduğu grubun toplam tutarının %20'sini veya bilanço aktif toplamının %5'ini aşan kalemlerin ad ve tutarları:**

|                              | 31 Aralık 2025    | 31 Aralık 2024    |
|------------------------------|-------------------|-------------------|
| <b>Diğer çeşitli borçlar</b> |                   |                   |
| Tahsilat geçici hesabı       | 43.731.105        | 19.225.390        |
| Satıcılara borçlar           | 6.713.958         | 18.343.546        |
| <b>Toplam</b>                | <b>50.445.063</b> | <b>37.568.936</b> |

- 47.2 "Diğer Alacaklar" ile "Diğer Kısa veya Uzun Vadeli Borçlar" hesap kalemi içinde bulunan ve bilanço aktif toplamının yüzde birini aşan, personelden alacaklar ile personele borçlar tutarlarının ayrı ayrı toplamları:** Yoktur (31 Aralık 2024: Yoktur).
- 47.3 Nazım hesaplarda takip edilen rücu alacaklarına ilişkin tutarlar:** Yoktur (31 Aralık 2024: Yoktur).
- 47.4 Önceki döneme ilişkin gelir ve giderler ile önceki döneme ait gider ve zararların tutarlarını ve kaynakları gösteren açıklayıcı not:** Yoktur (1 Ocak - 31 Aralık 2024: Yoktur).

**CHUBB EUROPEAN GROUP SE**  
**MERKEZİ FRANSA TÜRKİYE - İSTANBUL ŞUBESİ**

**1 OCAK - 31 ARALIK 2025 HESAP DÖNEMİNE AİT**  
**FİNANSAL TABLOLARA İLİŞKİN AÇIKLAYICI DİPNOTLAR**

(Para birimi aksi belirtilmedikçe Türk Lirası ("TL") olarak gösterilmiştir.)

**47. DİĞER (Devamı)**

**47.5 Sunumu zorunlu kılınan diğer bilgiler**

*Dönemin karşılık (giderleri) / gelirleri:*

|                           | <b>1 Ocak -<br/>31 Aralık 2025</b> | <b>1 Ocak -<br/>31 Aralık 2024</b> |
|---------------------------|------------------------------------|------------------------------------|
| Kıdem tazminatı karşılığı | (2.491.966)                        | (1.834.022)                        |
| İzin karşılığı            | (3.445.203)                        | (1.577.386)                        |
| <b>Toplam</b>             | <b>(5.937.169)</b>                 | <b>(3.411.408)</b>                 |

**47.6 Bağımsız denetim kuruluşundan alınan hizmetlere ilişkin ücretler (\*)**

|  | <b>1 Ocak-<br/>31 Aralık 2025(**)</b> | <b>1 Ocak-<br/>31 Aralık 2024</b> |
|--|---------------------------------------|-----------------------------------|
| Raporlama dönemine ait bağımsız denetim ücreti | 8.960.000                             | 1.650.000                         |
| <b>Toplam</b>                                  | <b>8.960.000</b>                      | <b>1.650.000</b>                  |

(\*) KDV hariç ücrettir.

(\*\*) Cari dönem ücretleri, 1 Ocak - 31 Aralık 2024 hesap dönemine ilişkin finansal tabloların onaylanmasının ardından yürütülmüş olan 2024 yılı TFRS 17 finansal tablolarının denetim ücretini de içermektedir.

.....