

Chubb Seguros Colombia S. A.

Estados Financieros

31 de diciembre de 2025

**CHUBB SEGUROS COLOMBIA S.A.**  
Estado de Situación Financiera  
al 31 de Diciembre de 2025 y 2024  
(Valores expresados en miles de pesos colombianos)

Activo	Notas	31 de diciembre	
		2025	2024
<b>Efectivo y equivalentes de efectivo</b>	6	<b>159,473,632</b>	<b>117,256,762</b>
Activos financieros de inversión medidos a valor razonable:			
Negociables:			
Inversiones en títulos de deuda		918,696,990	931,115,873
Inversiones en Instrumentos de patrimonio		323,190	305,780
<b>Activos financieros de inversión</b>	7	<b>919,010,180</b>	<b>931,421,653</b>
Cuentas por cobrar:			
Primas pendientes de recaudo		222,091,918	209,010,883
Cuentas por cobrar partes relacionadas		11,230,262	9,978,089
Cuentas por cobrar actividad aseguradora		38,057,478	33,571,310
Otras cuentas por cobrar		2,736,919	1,769,555
Deterioro		(8,446,388)	(12,104,327)
<b>Cuentas por cobrar</b>	8	<b>265,670,189</b>	<b>242,225,510</b>
<b>Activos de reaseguros</b>	9	<b>423,470,847</b>	<b>474,983,144</b>
<b>Propiedades y equipo</b>	10	<b>14,835,309</b>	<b>13,982,725</b>
<b>Impuesto diferido activo, neto</b>	11	<b>46,620,836</b>	<b>20,070,086</b>
<b>Otros activos</b>	12	<b>64,689,614</b>	<b>69,446,959</b>
<b>Total activo</b>		<b>1,893,770,607</b>	<b>1,869,386,839</b>
<b>Pasivo y Patrimonio de los Accionistas</b>			
Pasivo:			
Pasivos de seguros:			
Coaseguradores cuenta corriente		8,745,491	25,293,332
Reserva de prima no devengada		460,122,868	456,873,121
Reserva depósitos reaseguradores del exterior		53,144,559	54,485,623
Reserva de siniestros no avisados		155,682,364	164,769,028
Reserva de desviación de siniestralidad		120,795,554	120,795,554
Reserva de siniestros avisados		426,485,182	462,509,155
Reserva insuficiencia de primas		5,968,726	3,640,864
Cuentas por pagar actividad aseguradora		65,307,094	46,170,112
<b>Pasivos de seguros</b>	13	<b>1,296,251,838</b>	<b>1,334,536,789</b>
Pasivos de reaseguros	14	<b>122,321,690</b>	<b>113,866,115</b>
Cuentas por pagar:			
Cuentas por pagar partes relacionadas		18,395,239	827,618
Cuentas por pagar		32,656,188	38,401,808
Otras cuentas por pagar		3,965,353	5,658,400
<b>Cuentas por pagar</b>	15	<b>55,016,780</b>	<b>44,887,826</b>
Pasivos por impuestos:			
Impuesto por pagar de Renta		21,797,006	12,111,065
Otros Impuestos		47,682,465	43,840,493
<b>Pasivos por impuestos</b>	16	<b>69,479,471</b>	<b>55,951,558</b>
Provisiones			
Obligaciones a favor de intermediarios estimadas		13,610,597	14,243,766
Otras obligaciones		15,902,375	13,232,506
<b>Provisiones para contingencias legales y otros</b>	17	<b>29,512,972</b>	<b>27,476,272</b>
<b>Pasivo por arrendamiento</b>	18	<b>1,515,215</b>	<b>3,287,249</b>
<b>Total pasivo</b>		<b>1,574,097,966</b>	<b>1,580,005,809</b>
Patrimonio de los accionistas:			
Capital suscrito y pagado		66,006,502	66,006,502
Prima en colocación de acciones		39,242	39,242
Reservas		36,721,330	36,721,330
Otros resultados integrales		3,215,416	2,309,041
Adopción por primera vez de las NIIF		3,310,884	3,310,884
Utilidades del ejercicio		67,042,138	82,441,184
Resultados acumulados de ejercicios anteriores		143,337,128	98,552,847
<b>Total patrimonio de los accionistas</b>	19	<b>319,672,640</b>	<b>289,381,030</b>
<b>Total del pasivo y del patrimonio de los accionistas</b>		<b>1,893,770,606</b>	<b>1,869,386,839</b>

Las notas que se acompañan son parte integral de los Estados Financieros

  
**José Arturo Jiménez Gil**  
Representante Legal  
(Ver certificación adjunta)

  
**Adriana Redondo Gómez**  
Contador  
Tarjeta Profesional No. 104809-T  
(Ver certificación adjunta)



**Jacqueline Peña Moncada**  
Revisor Fiscal  
Designado por PwC Contadores y Auditores S.A.S.  
Tarjeta Profesional No. 95362-T  
(Ver informe adjunto)

**CHUBB SEGUROS COLOMBIA S.A.**

Estado de Resultados Integrales


Por los años terminados al 31 de diciembre de 2025 y 2024


(Valores expresados en miles de pesos colombianos)

Ingresos y Gastos	Notas	Año terminado el 31 de diciembre	
		2025	2024
Ingreso por primas:			
Primas brutas emitidas	20	891,476,366	874,014,931
Primas brutas cedidas	21	(319,721,960)	(304,404,667)
<b>Primas retenidas</b>		<b>571,754,406</b>	<b>569,610,264</b>
Variación pasivos de seguros:			
Liberación de reservas sobre primas	22	237,256,391	208,393,348
Constitución de reservas sobre primas	23	(235,455,940)	(226,937,144)
<b>Variación pasivos de seguros:</b>		<b>1,800,451</b>	<b>(18,543,796)</b>
<b>Primas netas devengadas</b>		<b>573,554,857</b>	<b>551,066,468</b>
Costos netos de siniestralidad y reclamaciones:			
Siniestros	24	(184,352,134)	(186,774,149)
Siniestros recobrados a reaseguradores	25	89,775,634	81,551,816
Liberación reservas sobre siniestros	26	98,649,357	110,748,562
Constitución reservas sobre siniestros	27	(112,482,434)	(154,585,892)
Salvamentos y recobros	28	3,952,446	5,091,471
		<b>(104,457,131)</b>	<b>(143,968,192)</b>
Costos de Seguros:			
Gastos por comisiones agentes, corredores e intermediarios	29	(90,479,024)	(87,361,046)
Comisiones de reaseguro	30	98,399,475	94,787,575
Costos de Contratos no proporcionales	31	(109,468,485)	(112,573,709)
Gastos de reaseguro	32	(20,089,247)	(15,553,225)
Otros Ingresos y/o gastos netos de seguros	33	12,096,414	217,624
<b>Total Costos de Seguros</b>		<b>(213,997,998)</b>	<b>(264,450,973)</b>
<b>Utilidad en actividades de seguros</b>		<b>359,556,859</b>	<b>286,615,495</b>
Ingresos y gastos financieros netos:			
Ingreso de valoración de inversiones		379,981,009	386,331,397
Gasto por valoración de inversiones		(395,847,901)	(265,141,228)
Gastos Financieros		(2,814,038)	(2,581,056)
<b>Total Ingresos y gastos financieros, netos</b>	35	<b>(18,680,930)</b>	<b>118,609,113</b>
Otros Ingresos y/o Gastos	36	5,442,912	1,596,232
Gastos de operación			
Beneficios a empleados	34	(73,831,429)	(67,294,995)
Depreciaciones	37	(3,044,700)	(2,757,438)
Otros gastos administrativos	38	(181,365,705)	(173,382,955)
<b>Utilidad antes de la provisión para impuesto sobre la renta</b>		<b>88,077,008</b>	<b>163,385,452</b>
Impuesto Sobre la Renta Corriente	39	(47,585,620)	(49,097,966)
Impuesto sobre la Renta Diferido	39	26,550,750	(31,846,302)
		<b>(21,034,870)</b>	<b>(80,944,268)</b>
<b>Utilidad neta del año</b>		<b>67,042,138</b>	<b>82,441,184</b>
Utilidad neta por acción		46.24	56.86
<b>Otro Resultado Integral</b>			
Revaluación de Propiedad Planta y equipo	40	888,965	-
Valoración de inversiones instrumentos de patrimonio	40	17,410	56,388
<b>Resultado integral</b>		<b>67,948,513</b>	<b>82,497,572</b>

Las notas que se acompañan son parte integral de los Estados Financieros

  
**José Arturo Jiménez Gil**  
 Representante Legal  
 (Ver certificación adjunta)

  
**Adriana Redondo Gómez**  
 Contador  
 Tarjeta Profesional No. 104809-T  
 (Ver certificación adjunta)

  
**Jacqueline Peña Moncada**  
 Revisor Fiscal  
 Designado por PwC Contadores y Auditores S.A.S.  
 Tarjeta Profesional No. 95362-T  
 (Ver informe adjunto)


**CHUBB SEGUROS COLOMBIA S.A.**  
Estado de Cambios en el Patrimonio de los accionistas  
Para los años terminados al 31 de diciembre de 2025 y 2024  
(Valores expresados en miles de pesos colombianos)

Notas	Capital Suscrito y Pagado	Primas en colocación de acciones	Reservas	Otros resultados integrales	Utilidades del ejercicio	Adopcion primera vez de las NIIF	Resultados acumulados de ejercicios anteriores	Total
<b>Saldo al 31 Diciembre de 2024</b>	<b>66,006,502</b>	<b>39,242</b>	<b>36,721,330</b>	<b>2,309,041</b>	<b>82,441,184</b>	<b>3,310,884</b>	<b>98,552,847</b>	<b>289,381,030</b>
Utilidad del Ejercicio	-	-	-	-	67,042,138	-	-	67,042,138
Revaluación PyE e instrumentos financieros	40	-	-	888,965	-	-	-	888,965
Valoración de inversiones instrumentos de patrimonio	40	-	-	17,410	-	-	-	17,410
Traslado a utilidades acumuladas	-	-	-	-	(82,441,184)	-	82,441,184	-
Pago Dividendos	19	-	-	-	-	-	(37,656,903)	(37,656,903)
<b>Saldo al 31 de Diciembre 2025</b>	<b>66,006,502</b>	<b>39,242</b>	<b>36,721,330</b>	<b>3,215,416</b>	<b>67,042,138</b>	<b>3,310,884</b>	<b>143,337,128</b>	<b>319,672,640</b>
<b>Saldo al 31 de Diciembre 2023</b>	<b>66,006,502</b>	<b>39,242</b>	<b>36,721,330</b>	<b>2,252,653</b>	<b>50,537,280</b>	<b>3,310,884</b>	<b>91,356,340</b>	<b>250,224,231</b>
Utilidad del Ejercicio	-	-	-	-	82,441,184	-	-	82,441,184
Valoración de inversiones instrumentos de patrimonio	40	-	-	56,388	-	-	-	56,388
Traslado a utilidades acumuladas	-	-	-	-	(50,537,280)	-	50,537,280	-
Pago Dividendos	19	-	-	-	-	-	(43,340,773)	(43,340,773)
<b>Saldo al 31 de Diciembre de 2024</b>	<b>66,006,502</b>	<b>39,242</b>	<b>36,721,330</b>	<b>2,309,041</b>	<b>82,441,184</b>	<b>3,310,884</b>	<b>98,552,847</b>	<b>289,381,030</b>

Las notas que se acompañan son parte integral de los Estados Financieros

  
**José Arturo Jiménez Gil**  
Representante Legal  
(Ver certificación adjunta)

  
**Adriana Redondo Gómez**  
Contador  
Tarjeta Profesional No. 104809-T  
(Ver certificación adjunta)

  
**Jacqueline Peña Moncada**  
Revisor Fiscal  
Designado por PwC Contadores y Auditores S.A.S.  
Tarjeta Profesional No. 95362-T  
(Ver informe adjunto)


**CHUBB SEGUROS COLOMBIA S.A.**  
Estado de Flujos de Efectivo  
Al 31 de diciembre de 2025 y 2024  
(Valores expresados en miles de pesos colombianos)

	Notas	Diciembre 2025	Diciembre 2024
<b>Utilidad del ejercicio</b>		67,042,138	82,441,184
<b>Actividades que no generan flujo:</b>			
Pérdida (Utilidad) por valoración de inversiones	35	15,866,892	(121,190,169)
Deterioro otras cuentas por cobrar	33-38	2,475	952,237
(Recuperación) Deterioro reaseguradores	33-38	(3,441,148)	4,407,231
(Recuperación) otras cuentas por cobrar	33-38	(219,267)	(1,704,957)
(Recuperación) Deterioro reservas técnicas parte reaseguradores	33-38	(53,358)	79,208
Depreciaciones de propiedad y equipo	37	1,682,491	1,413,939
Depreciaciones derechos de uso	37	1,362,209	1,343,499
Causación de Intereses arrendamiento financiero		566,814	1,221,584
Amortización otros activos		5,890,503	648,695
Impuesto sobre la renta diferido	39	(26,550,750)	31,846,302
Provisión impuesto de renta	39	47,585,620	49,097,966
Provisiones para contingencias legales y otros estimados	17	2,036,700	35,772
Constitución de reservas técnicas	22, 23, 26 & 27	12,032,626	62,381,126
Subtotal		<u>123,803,945</u>	<u>112,973,617</u>
<b>Cambios en activos y pasivos:</b>			
(Aumento) Cuentas por cobrar	8-33	(19,786,739)	(6,311,748)
(Aumento) disminución en activos financieros de inversión		(3,521,611)	27,609,873
(Aumento) Otros Activos	12	(1,133,156)	(11,680,030)
Aumento Pasivos de reaseguros	14, 22, 23, 26 & 27	8,455,575	29,320,266
(Aumento) Pasivos de seguros	13	1,248,078	4,022,120
Aumento (disminución) Cuentas por pagar	15	10,128,954	(8,452,639)
Pago Impuesto de Renta	16	16,339,232	(71,573,798)
(Disminución) Pasivos por impuestos	16	(17,718,475)	(6,818,577)
<b>Efectivo neto provisto por actividades de operación</b>		<u>85,137,339</u>	<u>69,089,084</u>
<b>Flujo de efectivo por actividades de inversión:</b>			
(Compra) del PP&E	10-40	(2,190,847)	(2,122,884)
<b>Efectivo neto (usado en) actividades de inversión:</b>		<u>(2,190,847)</u>	<u>(2,122,884)</u>
<b>Flujo de efectivo por actividades de financiación</b>			
<b>Pago de dividendos a accionistas</b>	19	(37,656,903)	(43,340,774)
Pagos de arrendamientos financieros	18	(3,072,719)	(2,378,452)
<b>Efectivo neto (usado en) actividades de financiación</b>		<u>(40,729,622)</u>	<u>(45,719,226)</u>
Incremento de efectivo y sus equivalentes	6	42,216,870	21,246,974
Efectivo y sus equivalentes al comienzo Del ejercicio	6	117,256,762	96,009,788
<b>Efectivo y sus equivalentes Al final del ejercicio</b>		<u>159,473,632</u>	<u>117,256,762</u>

Las notas que se acompañan son parte integral de los Estados Financieros.

  
**José Arturo Jiménez Gil**  
Representante Legal  
(Ver certificación adjunta)

  
**Adriana Redondo Gómez**  
Contador  
Tarjeta Profesional No. 104809-T  
(Ver certificación adjunta)

  
**Jacqueliné Peña Moncada**  
Revisor Fiscal  
Designado por PwC Contadores y Auditores S.A.S.  
Tarjeta Profesional No. 95362-T  
(Ver informe adjunto)