

CHUBB SEGUROS COLOMBIA S. A.
Estado de Situación Financiera
Al 31 de Diciembre de 2020 y 2019
(Valores en Miles de Pesos Colombianos)

Activos	Notas	2020	2019
Efectivo y sus Equivalentes	6	48,084,683	28,398,249
Activos financieros de Inversión medidos a valor razonable:			
Negociables:			
Inversiones en títulos de deuda		597,461,767	522,905,595
Inversiones en Instrumentos de patrimonio		189,638	151,727
		597,651,405	523,057,322
Activos Financieros de Inversión	7	597,651,405	523,057,322
Cuentas por cobrar:			
Primas pendientes de Recaudo		168,070,848	159,684,087
Cuentas por cobrar Partes Relacionadas		8,848,922	1,697,123
Cuentas por cobrar Actividad Aseguradora		31,502,250	52,728,874
Otras Cuentas por Cobrar		3,458,964	2,917,218
Deterioro		(2,739,267)	(2,451,216)
Cuentas por cobrar	8	209,141,717	214,576,086
Activos de Reaseguros	9	336,274,941	292,719,644
Propiedades Planta y Equipo	10	30,558,500	37,023,452
Propiedades de Inversion	10	-	-
Intangibles	11	(0)	11,433
Impuestos por cobrar:			
Cuentas por cobrar por impuestos		6,441,689	13,975,987
Activo por impuesto Diferido		19,258,963	22,374,316
Impuestos por cobrar	12	25,700,652	36,350,303
Otros Activos	13	36,859,103	31,413,593
Total Activos		1,284,271,001	1,163,550,084


CHUBB SEGUROS COLOMBIA S. A.
Estado de Situación Financiera
Al 31 de Diciembre de 2020 y 2019
(Valores en Miles de Pesos Colombianos)

Pasivos y Patrimonio de los Accionistas		2020	2019
Pasivos:			
Pasivos de Reaseguros	14	<u>55,802,168</u>	<u>63,282,102</u>
Pasivos de seguros:			
Coaseguradores Cuenta Corriente Cedidos		8,435,056	6,307,977
Reserva de Riesgos en curso		321,312,627	278,903,361
Reserva Depositos Reaseguradores del exterior		30,521,351	23,783,912
Reserva de Siniestros no Avisados		151,568,659	137,648,470
Reserva de Desviación de Siniestralidad		108,828,189	93,107,869
Reserva de Siniestros Avisados		244,489,384	245,575,735
Reserva Insuficiencia de Primas		11,777,335	16,528,854
Cuentas por pagar Actividad aseguradora		44,878,036	26,015,266
Pasivos de seguros	15	<u>921,810,639</u>	<u>827,871,443</u>
Cuentas por Pagar:			
Cuentas por Pagar Partes Relacionadas		0	17,846
Cuentas por Pagar		37,380,834	43,813,742
Otras Cuentas por Pagar		594,955	1,873,478
Cuentas por Pagar	16	<u>37,975,790</u>	<u>45,705,066</u>
Pasivos por Impuestos:			
Impuestos por pagar		26,734,315	20,142,018
Pasivo por Impuesto diferido		12,451,082	9,656,531
Pasivos por Impuestos	17	<u>39,185,398</u>	<u>29,798,549</u>
Provisiones			
Obligaciones a favor de intermediarios estimadas		11,665,680	14,936,856
Otras Obligaciones		12,607,110	14,580,674
Provisiones para contingencias legales y Otros Estimados	18	<u>24,272,790</u>	<u>29,517,530</u>
Otros Pasivos	19	<u>14,499,491</u>	<u>16,830,795</u>
Total Pasivos		<u>1,093,546,276</u>	<u>1,013,005,486</u>
Patrimonio de los Accionistas:			
Capital suscrito y pagado		66,006,502	66,006,502
Prima en colocación de Acciones		39,242	39,242
Reservas		36,721,330	36,721,330
Otros Resultados Integrales		3,506,745	3,535,235
Utilidades del Ejercicio		40,142,216	8,875,508
Adopción por primera vez de las NIIF		3,310,884	4,229,335
Resultados Acumulados Periodos Anteriores		40,997,806	31,137,446
Total patrimonio de los Accionistas	20	<u>190,724,725</u>	<u>150,544,598</u>
Total Pasivos y Patrimonio de los Accionistas		<u>1,284,271,001</u>	<u>1,163,550,084</u>

Las notas que se acompañan son parte integral de los Estados Financieros.


MANUEL OBREGÓN TRILLOS
Representante Legal



MARTHA NIETO LÓPEZ
Contador
Tarjeta Profesional No. 63324-T



CLAUDIA YAMILE RUIZ GERENA
Revisor Fiscal
Designado por PwC Contadores y Auditores S. A. S.
Tarjeta Profesional No. 129913-T
(Ver informe adjunto)


CHUBB SEGUROS COLOMBIA S. A.
Estados de Resultados Integral
para los años terminados al 31 de Diciembre de 2020 y 2019
(Valores en Miles de Pesos Colombianos)

Ingresos y Gastos	Notas	2020	2019
Ingreso por Primas:			
Primas Brutas Emitidas	21	638,237,204	653,775,883
Primas Brutas Cedidas	22	(205,637,835)	(170,442,700)
Primas retenidas		432,599,369	483,333,183
Variacion Pasivos de Seguros:			
Liberacion de Reservas sobre Primas	23	206,380,047	144,096,306
Constitucion de Reservas sobre Primas	24	(204,816,880)	(177,499,591)
Variacion Pasivos de Seguros:		1,563,167	(33,403,286)
Primas Netas Devengadas		434,162,536	449,929,897
Costos Netos de Siniestralidad y Reclamaciones:			
Siniestros	25	(203,949,816)	(225,688,845)
Siniestros Recobrados a Reaseguradores	26	75,317,237	89,317,673
Liberacion Reservas Siniestros	27	126,457,256	74,721,738
Constitucion Reservas Siniestros	28	(150,827,501)	(105,746,576)
Salvamentos y Recobros	29	3,410,560	3,353,377
Reembolso de Siniestros		312,821	-
		(149,279,442)	(164,042,633)
Costos de Seguros:			
Gastos por comisiones Agentes, Corredores e intermediario:	30	(71,464,190)	(79,070,373)
Comisiones de Reaseguro	31	81,575,961	78,829,490
Costos de Contratos no Proporcionales	32	(101,267,044)	(93,155,448)
Intereses de Reaseguro	33	(6,199)	(1,261)
Gastos de Reaseguro	34	(11,874,312)	(12,546,645)
Otros Ingresos y/o gastos netos de seguros	35	6,097,804	(3,217,535)
Total Costos de Seguros		(246,217,422)	(273,204,405)
Utilidad en activades de seguros		187,945,114	176,725,493
Ingresos financieros neto:			
Ingreso de Valoracion de inversiones	39	277,905,511	150,339,488
Gastos Financieros	37	(228,517,382)	(121,572,285)
		49,388,129	28,767,202
Otros Ingresos y/o Gastos	40	3,523,753	2,032,271
Gastos de operación			
Beneficios a Empleados	36	(48,362,748)	(50,796,180)
Depreciaciones y Amortizaciones	38	(5,324,900)	(4,613,843)
Otros Gastos Administrativos	41	(122,977,481)	(135,651,115)
Utilidad Antes de impuesto sobre la Renta		64,191,866	16,463,829
Impuesto Sobre la Renta e Impuesto para la Equidad CREE	42	(18,139,746)	(7,798,004)
Impuesto Diferido	42	(5,909,904)	209,683
Utilidad Neta del año		40,142,216	8,875,508
Resultado integral del año		40,142,216	8,875,508
Utilidad neta por accion	43	27.69	6.12
Resultado integral por accion		27.69	6.12

Las notas que se acompañan son parte integral de los Estados Financieros.


MANUEL OBREGÓN TRILLOS
Representante Legal



MARTHA NIETO LÓPEZ
Contador
Tarjeta Profesional No. 63324-T

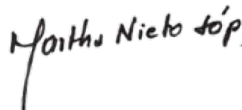

CLAUDIA YAMILE RUIZ GERENA
Revisor Fiscal
Designado por PwC Contadores y Auditores S. A. S.
Tarjeta Profesional No. 129913-T
(Ver informe adjunto)


CHUBB SEGUROS COLOMBIA S. A.
 Estados de Cambios en el Patrimonio de los accionistas
 para los años terminados al 31 de Diciembre de 2020 y 2019
 (Valores en Miles de Pesos Colombianos)

	Capital Suscrito y Pagado	Primas en emisión de acciones	Reservas	Otro resultado integral	Ganancias (perdidas) del periodo	Resultado por adopcion primera vez	Ganancias (perdidas) acumuladas	Resultado por Convergencia	Total
Ganancia (pérdida) del periodo	-	-	-	-	8,875,508	-	-	-	8,875,508
Otro resultado integral	-	-	-	(1,022,453)	-	-	-	-	(1,022,453)
Incremento (disminucion) por realizacion de ingreso o gasto	-	-	-	-	-	-	-	-	-
Traslado a utilidades acumuladas	-	-	-	-	20,142,729	-	(20,142,729)	-	-
Constitucion de Reservas	-	-	-	-	-	-	-	-	-
Capitalizaciones	17,203,300	-	-	-	-	-	-	-	17,203,300
Saldo al 31 Diciembre de 2019	66,006,502	39,242	36,721,330	3,535,235	8,875,508	4,229,335	31,137,446	-	150,544,598
Ganancia (pérdida) del periodo	-	-	-	-	40,142,216	-	-	-	40,142,216
Otro resultado integral	-	-	-	(28,490)	-	(918,451)	984,852	-	37,911
Incremento (disminucion) por realizacion de ingreso o gasto	-	-	-	-	-	-	-	-	-
Traslado a utilidades acumuladas	-	-	-	-	(8,875,508)	-	8,875,508	-	-
Constitucion de Reservas	-	-	-	-	-	-	-	-	-
Capitalizaciones	-	-	-	-	-	-	-	-	-
Saldo al 31 Diciembre de 2020	66,006,502	39,242	36,721,330	3,506,746	40,142,216	3,310,884	40,997,806	-	190,724,725

Las notas que se acompañan son parte integral de los Estados Financieros.


 MANUEL OBREGÓN TRILLOS
 Representante Legal


 MARTHA NIETO LÓPEZ
 Contador
 Tarjeta Profesional No. 63324-T



 CLAUDIA YAMILE RUIZ GERENA
 Revisor Fiscal
 Designado por PwC Contadores y Auditores S. A. S.
 Tarjeta Profesional No. 129913-T
 (Ver informe adjunto)


CHUBB SEGUROS COLOMBIA S. A.
Estados de Flujos de Efectivo
Al 31 de Diciembre de 2020 y 2019
(Valores en Miles de Pesos Colombianos)

		2020	2019
Resultado del periodo		40,142,216	8,875,508
Actividades que no generan flujo:			
Utilidad por valoración de inversiones	39 & 37	(49,388,129)	(28,767,202)
Deterioro de cuentas por cobrar	35	511,186	1,463,676
Deterioro de PPE		-	-
Depreciaciones y Amortizaciones	38	5,324,900	4,613,843
Valoración de Activos con impacto ORI		37,911	(1,022,453)
constitución de reservas, neto	23,24,27,28	22,807,077	64,428,123
Subtotal		19,435,161	49,591,495
Cambios en activos y pasivos:			
Cuentas por cobrar	8 & 35	4,923,184	(27,016,591)
Activos de Reaseguros	9	(43,555,297)	(28,324,693)
Propiedades de Inversión	10	-	506,010
Intangibles	11	11,433	29,745
Impuestos por cobrar	12	10,649,651	(5,389,463)
Otros Activos	13	(5,445,510)	(25,231,046)
Pasivos de Reaseguros	14	(7,479,935)	21,896,212
Pasivos de seguros	15, 23,24,27,28	71,132,118	41,424,742
Cuentas por Pagar	16	(7,729,276)	(816,870)
Pasivos por Impuestos	17	9,386,849	10,136,693
Provisiones para contingencias legales y Otros Estimados	18	(5,244,739)	(568,269)
Subtotal		26,648,477	(13,353,530)
Flujo de efectivo por actividades de inversión:			
Compra de inversiones, neto	7, 39,37	(25,205,954)	(38,303,372)
(Compra) venta de PP&E y Activos Intangibles	10 & 38	1,140,052	(18,075,202)
Subtotal		(24,065,902)	(56,378,574)
Flujo de efectivo por actividades de financiación			
Aumento de capital	20	-	17,203,300
Incremento (disminución) por otros pasivos - Pasivos por arrendamientos	19	(2,331,304)	13,706,846
		(2,331,304)	30,910,146
Incremento (disminución) de efectivo	6	19,686,433	10,769,537
Efectivo al comienzo del año	6	28,398,249	17,628,712
Efectivo al final del año		48,084,682	28,398,249

Las notas que se acompañan son parte integral de los Estados Financieros.


MANUEL OBREGÓN TRILLOS
Representante Legal


MARTHA NIETO LÓPEZ
Contador
Tarjeta Profesional No. 63324-T


CLAUDIA YAMILE RUIZ GERENA
Revisor Fiscal
Designado por PwC Contadores y Auditores S. A. S.
Tarjeta Profesional No. 129913-T
(Ver informe adjunto)