


Veillez à vous protéger contre les dégâts d'eau



1


Trouvez la vanne d'arrêt

Climats froids

Regardez dans le sous-sol près du compteur d'eau

Climats chauds

Regardez à l'intérieur ou à l'extérieur du garage près du robinet d'eau



2

Mesurez le diamètre


Mesurez le diamètre du tuyau le plus proche de la vanne d'arrêt

Tailles standards

19 mm, 25 mm, et 32 mm

Tailles plus larges

38 mm et 51 mm



3

Dotez-vous d'une protection

Achetez et installez un dispositif de détection des fuites et de l'écoulement d'eau adapté à la taille de votre conduite. Voici une liste de distributeurs privilégiés de Chubb (réductions sur prix disponibles), ainsi que d'autres distributeurs acceptables :

Distributeurs privilégiés de Chubb :

Sentinel Leak Defense

leakdefensesystem.com/chubb-insurance-canada

Flo-Logic

floglogic.com/chubbcanadafr
(Appelez le 416-642-4796 pour obtenir un tarif réduit.)

Autres distributeurs acceptables : ** (non limité à ces options)

Flo by Moen

fr.moen.ca/flo
Amazon.ca (achat)

Phyn Plus

phyn.com*

Si vous ne savez pas quel dispositif vous conviendrait le mieux, communiquez avec un spécialiste des Solutions pour risques de dégâts d'eau en envoyant un courriel à prsriskssolutions@chubb.com.

*Uniquement en anglais. **Aucun escompte disponible pour les clients de Chubb

Ne vous inquiétez pas si vous ne trouvez pas votre vanne d'arrêt d'eau; demandez l'aide de votre conseiller en gestion des risques de Chubb, ou appelez un plombier pour vérifier son emplacement et la taille des tuyaux. Engagez un plombier spécialisé dans la détection des fuites et l'écoulement de l'eau pour installer votre nouveau dispositif de manière professionnelle. Chaque fabricant du réseau de fournisseurs de services privilégiés de Chubb maintient une liste de fournisseurs de services de plomberie locaux qui ont reçu une formation sur leurs produits. De plus, ils fournissent des instructions d'installation détaillées pour les endroits situés à l'extérieur de leur région.



Mesurez la conduite d'eau



Couper ici

Pour commencer

Placez le point 0 du ruban sur le tuyau.



Tuyau en cuivre

Enroulez le ruban autour du tuyau et alignez les flèches bleues vers le haut.



Tuyau galvanisé, en PVC ou en acier

Enroulez le ruban autour du tuyau et alignez les flèches rouges vers le bas.



Bien que chaque membre de la famille devrait savoir comment couper l'eau en cas d'urgence, un dispositif de détection des fuites et de l'écoulement d'eau peut le faire pour vous en:

- coupant automatiquement l'eau lorsqu'une fuite est détectée;
- fermant l'eau à distance au moyen de votre téléphone intelligent;
- envoyant une alerte en cas d'utilisation anormale de l'eau.

Pour une protection, chez soi et ailleurs!

Installez l'un des dispositifs de détection des fuites et de l'écoulement d'eau recommandés par Chubb pour vous donner plus de tranquillité d'esprit. Vous pourriez également bénéficier de réductions sur votre police.



Avant de choisir un dispositif d'arrêt d'eau automatique, tenez compte de votre système de plomberie et des divers dispositifs et appareils mécaniques qui fonctionnent avec ce système. Examinez soigneusement ces dispositifs et appareils avec l'aide d'un plombier agréé ou d'un professionnel chargé de l'installation avant de procéder à la mise en place de votre dispositif d'arrêt automatique de l'eau. Veuillez prendre en compte les impacts potentiels en aval de la coupure de l'eau vers ces dispositifs et appareils du système de plomberie, en particulier lorsque l'eau est coupée pendant de longues périodes. Les dispositifs et les produits décrits dans le présent document sont fournis par des tierces parties non affiliées à Chubb. Chubb n'assume aucune responsabilité pour les produits et/ou les services fournis par ces tierces parties. L'offre décrite dans le présent document ne constitue pas une indication que la couverture d'assurance est disponible en vertu d'une police de Chubb pour un sinistre particulier.

Chubb est le nom commercial utilisé pour désigner les filiales de Chubb Limited qui fournissent de l'assurance et des services connexes. Pour consulter la liste de ces filiales, visitez notre site Internet à www.chubb.com/ca-fr. Au Canada, Chubb exerce ses activités par l'intermédiaire de Chubb du Canada Compagnie d'Assurance, et de Chubb du Canada Compagnie d'Assurance-Vie. Les produits ne sont pas nécessairement offerts dans toutes les provinces ou tous les territoires du Canada. La présente communication n'est qu'un résumé des produits. La garantie réelle est régie par le libellé du contrat d'assurance émis. Sous réserve d'un examen complet et de l'approbation des risques par la souscription, les primes peuvent varier. Dans le présent document, les raisons indiquées pour expliquer qu'un assuré ait choisi Chubb sont basées sur les impressions des employés de Chubb, d'après leurs communications avec les courtiers. Chubb est le plus important groupe d'assurance IARD coté en bourse du monde. Présente dans 54 pays, Chubb offre des assurances de dommages personnelles et commerciales, des assurances accident-maladie complémentaires pour les particuliers, ainsi que de la réassurance et de l'assurance vie à une grande variété de clients. Chubb Limited, la société mère de Chubb, est cotée à la bourse de New York (NYSE : CB) et est incluse dans l'indice S&P 500. (Éd. 08/2023)

0	0
Acier/galvanisé/PVC	Cuivre
13 mm	13 mm
19 mm	19 mm
25 mm	25 mm
32 mm	32 mm
38 mm	38 mm
51 mm	51 mm
64 mm	64 mm
76 mm	76 mm