

# CHUBB DE MEXICO, COMPAÑIA DE SEGUROS, S. A. DE C. V.

Prolong. Paseo de la Reforma No. 600, Col. Santa Fé Peña Blanca Deleg. Alvaro Obregón C. P. 01210 México, D. F.  
Tel. 5081-5600 - Fax. 5081-5630

## CHUBB DE MEXICO COMPAÑIA DE SEGUROS, S. A. DE C. V. Balance General al 31 de Diciembre de 2006. (Cifras en Pesos Constantes)

Activo		Pasivo	
100		200	
110 Inversiones	281,587,543.18	210 Reservas Técnicas	138,102,041.83
111 Valores y Operaciones con Productos Derivados	258,860,581.17	211 De Riesgos en Curso	20,398,015.31
112 Valores	257,420,626.18	212 Vida	1,336,307.51
113 Gubernamentales	89,158,876.67	213 Accidentes y Enfermedades	1,552.71
114 Empresas Privadas	184,572,258.86	214 Daños	19,060,154.79
115 Tasa Conocida	183,768,149.19	215 Fianzas en Vigor	0.00
116 Renta Variable	804,109.67	216 De Obligaciones Contractuales	81,349,879.17
117 Extranjeros	0.00	217 Por Sinistros y Vencimientos	50,228,096.17
118 Valuación Neta	2,213,385.27	218 Por Sinistros Ocurridos y No Reportados	3,975,486.49
119 Deudores por Intereses	1,476,103.38	219 Por Dividendos sobre Pólizas	541.78
120 (-) Estimación para Castigos	0.00	220 Fondos de Seguros en Administración	1,231,515.80
121 Operaciones con Productos Derivados	1,239,954.99	221 Por Premias en Depósito	5,813,334.85
122 Préstamos	2,926,962.01	222 De Previsión	56,354,147.35
123 Sobre Pólizas	0.00	223 Previsión	0.00
124 Con Garantía	2,926,962.01	224 Riesgos Catastróficos	56,354,147.35
125 Quiéroganos	0.00	225 Contingencia	0.00
126 Contratos de Reaseguro Financiero	0.00	226 Especiales	0.00
127 Descuentos y Redescuentos	0.00	227 Reservas para Obligaciones Laborales al Retiro	20,541,877.39
128 Cartera Vencida	0.00	228 Acreedores	25,727,193.05
129 Deudores por Intereses	0.00	229 Agentes y Ajustadores	17,744,502.61
130 (-) Estimación para Castigos	0.00	230 Fondos en Administración de Pérdidas	0.00
131 Inmobiliarias	0.00	231 Acreedores por Responsabilidad de Fianzas	0.00
132 Inmuebles	0.00	232 Diversos	7,982,696.44
133 Valuación Neta	0.00	233 Reaseguradores y Reafianzadores	53,782,335.38
134 (-) Depreciación	0.00	234 Instituciones de Seguros y Fianzas	51,364,566.64
135 Inversiones para Obligaciones Laborales al Retiro	20,954,774.24	235 Depósitos Retenidos	0.00
136 Disponibilidad	8,698,979.04	236 Otras Participaciones	2,417,766.74
137 Caja y Bancos	8,698,979.04	237 Intermediarios de Reaseguro y Reafianzamiento	0.00
138 Deudores	121,516,658.87	238 Operaciones con Productos Derivados	0.00
139 Por Primas	115,651,828.27	239 Financiamientos Obtenidos	0.00
140 Agentes y Ajustadores	4,823,306.77	240 Emisión de Deuda	0.00
141 Documentos por Cobrar	0.00	241 Por Obligaciones Subordinadas No Susceptibles de Convertirse en Acciones	0.00
142 Préstamos al Personal	10,000.00	242 Otros Títulos de Crédito	0.00
143 Otros	1,031,523.83	243 Contratos de Reaseguro Financiero	0.00
144 (-) Estimación para Castigos	0.00	244 Otros Pasivos	30,883,365.45
145 Reaseguradoras y Reafianzadores	79,183,923.38	245 Provisiones para la Participación de Utilidades al Personal	3,950,445.40
146 Instituciones de Seguros y Fianzas	30,166,360.23	246 Provisiones para el Pago de Impuestos	2,249,012.10
147 Depósitos Retenidos	0.00	247 Otras Obligaciones	21,671,098.58
148 Participación de Reaseguradores por Sinistros Pendientes	45,015,563.15	248 Créditos Diferidos	3,012,829.37
149 Participación de Reaseguradores por Riesgos en Curso	0.00	Suma del Pasivo	269,036,833.10
150 Otras Participaciones	0.00	300 Capital	
151 Intermediarios de Reaseguro y Reafianzamiento	0.00	310 Capital o Fondo Social Pagado	368,308,536.70
152 Participación de Reafianzadoras en la Reserva de Fianzas en Vigor	0.00	311 Capital o Fondo Social	405,520,032.14
153 (-) Estimación para Castigos	0.00	312 (-) Capital o Fondo No Suscrito	37,211,492.44
154 Otros Activos	7,030,232.47	313 (-) Capital o Fondo No Exhibido	0.00
155 Mobiliario y Equipo	4,199,415.10	314 (-) Acciones Propias Recompradas	0.00
156 Activo Adjudicados	0.00	315 Obligaciones Subordinadas de Conversión Obligatoria a Capital	0.00
157 Diversos	2,785,424.92	316 Reservas	12,424,886.49
158 Gastos Amortizables	16,263,004.40	317 Legal	12,403,602.80
159 (-) Amortización	16,217,611.95	318 Para Adquisición de Acciones Propias	0.00
160 Productos Derivados	0.00	319 Otras	21,383.59
Sumas del Activo	498,962,111.18	320 Superávit por Valuación	4,363,774.84
800	Orden	321 Subsidiarias	0.00
810	Valores en Depósito	322 Efecto de Impuestos Diferidos	0.00
820	Fondos en Administración	323 Resultado de Ejercicios Anteriores	(91,882,554.24)
830	Responsabilidades por Fianzas en Vigor	324 Resultado del Ejercicio	22,993,183.83
840	Garantías de Recuperación por Fianzas Expedidas	325 Exceso o Insuficiencia en la Actualización del Capital Contable	(86,282,852.54)
850	Reclamaciones Recibidas Pendientes de Comprobación	Suma del Capital	229,925,276.06
860	Reclamaciones Contingentes		
870	Reclamaciones Pagadas		
880	Recuperación de Reclamaciones Pagadas		
890	Pérdida Fiscal por Amortizar		
900	Reserva por Constituir para Obligaciones Laborales al Retiro		
910	Cuentas de Registro		
920	Operaciones con Productos Derivados		
Suma del Pasivo y Capital			498,962,111.18

El capital pagado incluye la cantidad de \$ 0.00, moneda nacional, originada por la capitalización parcial del superávit por valuación de inmuebles.

Dentro de los rubros de "Inmuebles" y de "Mobiliario y Equipo" las(s) cantidad(es) de \$ 0.00 y \$ 0.00, respectivamente, representan(s) activos adquiridos en arrendamiento financiero.

El presente Balance General se formuló de conformidad con las disposiciones emitidas en materia de contabilidad por la Comisión Nacional de Seguros y Fianzas, aplicadas de manera consistente, encontrándose correctamente reflejadas en su conjunto, las operaciones efectuadas por la institución hasta la fecha arriba mencionada, las cuales se realizaron y valoraron con apego a las normas prácticas institucionales y a las disposiciones legales y administrativas aplicables, y fueron registradas en las cuentas que corresponden conforme al catálogo de cuentas en vigor.

El presente Balance General fue aprobado por el Consejo de Administración bajo la responsabilidad de los funcionarios que lo suscriben.


Nota: El Informe de Notas de Revelación a los Estados Financieros al que se refiere la Circular S-18.2.2, se publicará o revelará en la siguiente dirección, <http://www.chubb.com/international/mexico/> de esta institución, según disposición Tercera Transitoria de referida Circular.

Lic. Juan Segura Warmholtz  
Director General

C.P. Luis Hernández Rangel  
Director de Administración y Finanzas

L.C. Ana Edz Gómez Gurrola  
Contralor Normativo

ESTE DOCUMENTO NO ES VALIDO COMO RECIBO OFICIAL



**CHUBB DE MEXICO,**  
**COMPAÑIA DE SEGUROS, S. A. DE C. V.**

Prolong. Paseo de la Reforma No. 600, Col. Santa Fé Peña Blanca Deleg. Alvaro Obregón C. P. 01210 México, D. F.  
 Tel. 5081-5600 - Fax. 5081-5630


**CHUBB DE MEXICO COMPAÑIA DE SEGUROS, S.A. DE C.V**  
 Estado de Resultados del 1 de Enero al 31 de Diciembre de 2006  
 (Cifras en Pesos Constantes)

400	<b>Primas</b>		
410	Emitidas		
420	(-) Cedidas		372,709,281.68
430	De Retención		339,742,938.39
			<u>32,966,343.29</u>
440	(-) Incremento Neto de la Reserva de Riesgos en Curso y de Fianzas en Vigor		8,694,316.79
450	<b>Primas de Retención Devengadas</b>		<u>24,272,026.50</u>
460	(-) Costo Neto de Adquisición		(64,485,885.98)
470	Comisiones a Agentes	43,344,176.93	
480	Compensaciones Adicionales a Agentes	3,615,828.94	
490	Comisiones por Reaseguro y Refianzamiento Tomado	0.00	
500	(-) Comisiones por Reaseguro Cedido	(128,383,979.04)	
510	Cobertura de Exceso de Pérdida	2,930,848.10	
520	Otros	14,007,239.09	
530	(-) Costo Neto de Siniestralidad, Reclamaciones y Otras Obligaciones Contractuales		5,163,541.62
540	Siniestralidad y Otras Obligaciones Contractuales	8,200,430.87	
550	(-) Siniestralidad Recuperada del Reaseguro No Proporcional	3,036,889.25	
560	Reclamaciones	0.00	
570	<b>Utilidad (Pérdida) Técnica</b>		<u>83,594,370.86</u>
580	(-) Incremento Neto de Otras Reservas Técnicas		9,960,211.58
590	Reserva para Riesgos Catastróficos	9,960,211.58	
600	Reserva de Provisión	0.00	
610	Reserva de Contingencia	0.00	
620	Otras Reservas	0.00	
630	<b>Utilidad (Pérdida) Bruta</b>		<u>73,634,159.28</u>
640	(-) Gastos de Operación Netos		56,663,429.96
650	Gastos Administrativos y Operativos	30,306,967.72	
660	Remuneraciones y Prestaciones al personal	24,977,600.81	
670	Depreciaciones y Amortizaciones	1,378,861.43	
680	<b>Utilidad (Pérdida) de la Operación</b>		<u>16,970,729.32</u>
690	<b>Resultado Integral de Financiamiento</b>		10,649,852.11
700	De Inversiones	6,485,216.52	
710	Por Venta de Inversiones	11,092,625.17	
720	Por Valuación de Inversiones	(1,208,500.77)	
730	Por Recargos sobre Primas	2,436,045.46	
740	Resultado de Operaciones Análogas y Conexas	0.00	
750	Por Emisión de Instrumentos de Deuda	0.00	
760	Por Reaseguro Financiero	0.00	
770	Otros	130,550.80	
780	Resultado Cambiario	(3,691,320.77)	
790	(-) Resultado por Posición Monetaria	4,595,764.30	
800	<b>Utilidad (Pérdida) antes del I.S.R., P.T.U. y P.R.S.</b>		<u>27,620,581.43</u>
810	(-) Provisión para el Pago del Impuesto sobre la Renta		665,832.63
820	(-) Provisión para la Participación de Utilidades al Personal		3,961,564.97
830	Participación en el Resultado de Subsidiarias		0.00
			<u>4,627,397.60</u>
840	<b>Utilidad (Pérdida) del Ejercicio</b>		<u>22,993,183.83</u>


El Presente Estado de Resultados se formuló de conformidad con las disposiciones en materia de contabilidad emitidas por la Comisión Nacional de Seguros y Fianzas, aplicadas de manera consistente, encontrándose reflejados todos los ingresos y egresos derivados de las operaciones efectuadas por la institución hasta la fecha arriba mencionada, las cuales se realizaron y valoraron con apego a las sanas prácticas institucionales y a las disposiciones legales y administrativas aplicables, y fueron registradas en las cuentas que corresponden conforme al catálogo de cuentas en vigor.

El Presente Estado de Resultados fue aprobado por el Consejo de Administración bajo la responsabilidad de los funcionarios que lo suscriben.


Nota: El Informe de Notas de Revelación a los Estados Financieros al que se refiere la Circular S-18.2.2, se publicará o revelará en la siguiente dirección, <http://www.chubb.com/international/mexico/> de esta Institución, según disposición Tercera Transitoria de referida Circular.

  
 Lic. Juan Segura Warnholtz  
 Director General

  
 C.P. Luis Hernández Rangel  
 Director de Administración y Finanzas

  
 L.C. Ana Luz Gómez Gurrola  
 Contralor Normativo

ESTE DOCUMENTO NO ES VALIDO COMO RECIBO OFICIAL



**CHUBB DE MEXICO,**  
**COMPAÑIA DE SEGUROS, S. A. DE C. V.**

Prolong. Paseo de la Reforma No. 600, Col. Santa Fé Peña Blanca Deleg. Alvaro Obregón C. P. 01210 México, D. F.  
 Tel. 5081-5600 - Fax. 5081-5630

**CHUBB DE MEXICO COMPAÑIA DE SEGUROS, S.A. DE .C.V.**

**ESTADO DE CAMBIOS EN LA SITUACION FINANCIERA**  
**del 1o de Enero al 31 de Diciembre de 2006.**  
 (Expresado en pesos de poder adquisitivo de Diciembre de 2006)

**OPERACION**

UTILIDAD O (PERDIDA) NETA 22,993,184

**PARTIDAS APLICADAS A RESULTADOS QUE NO REQUIRIERON LA UTILIZACION DE RECURSOS:**

DEPRECIACIONES Y AMORTIZACIONES 1,378,861

**PASIVO** 251,778

**RESERVAS TECNICAS**

De Riesgos en Curso 8,134,802  
 De Obligaciones Contractuales (33,513,023)  
 De Previsión 7,933,144

REASEGURADORES Y REAFIANZADORES 1,681,555

RESERVAS PARA OBLIGACIONES LABORALES AL RETIRO 2,449,358

ACREEDORES 5,663,554

OTROS PASIVOS 7,902,388

**ACTIVO** (14,377,843)

DEUDORES (27,072,218)

REASEGURADORES Y REAFIANZADORES 17,195,653

OTROS ACTIVOS (1,639,692)

INVERSIONES PARA OBLIGACIONES LABORALES AL RETIRO (2,861,587)

**RECURSOS GENERADOS O (UTILIZADOS) POR LA OPERACION** 10,245,980

**FINANCIAMIENTO**

CAPITAL 655,783  
 FINANCIAMIENTOS OBTENIDOS 0

**RECURSOS GENERADOS O (UTILIZADOS) EN ACTIVIDADES DE FINANCIAMIENTO** 655,783

**INVERSION**

INVERSIONES (10,901,763)  
 Disponibilidades (7,291,593)  
 Valores y operaciones con productos derivados (684,308)  
 Préstamos (2,925,862)  
 Inmuebles 0

**RECURSOS GENERADOS O UTILIZADOS EN ACTIVIDADES DE INVERSION** (10,901,763)

**INVERSIONES Y DISPONIBILIDADES AL PRINCIPIO DEL PERIODO** 259,374,759

**INVERSIONES Y DISPONIBILIDADES AL FINAL DEL PERIODO** 270,276,522

El presente Estado de Cambios en la Situación Financiera se formuló de conformidad con las disposiciones en materia de contabilidad emitidas por la Comisión Nacional de Seguros y Fianzas, aplicadas de manera consistente, encontrándose reflejados todos los orígenes y aplicaciones de efectivo derivados de las operaciones efectuadas por la institución hasta la fecha arriba mencionada, las cuales se realizaron y valoraron con apego a las sanas prácticas institucionales y a las disposiciones legales y administrativas aplicables.

El Presente Estado de Cambios en la Situación Financiera fue aprobado por el Consejo de Administración bajo la responsabilidad de los funcionarios que lo suscriben


Nota: El Informe de Notas de Revelación a los Estados Financieros al que se refiere la Circular S-18.2.2, se publicará o revelará en la siguiente dirección, <http://www.chubb.com/international/mexico/> de esta institución, según disposición Tercera Transitoria de referida Circular.

Lic. Juan Segura Warnholtz  
 Director General

C.P. Luis Hernández Rangel  
 Director de Administración y Finanzas

L.C. Ana Luz Gómez Gurróla  
 Contralor Normativo

**ESTE DOCUMENTO NO ES VALIDO COMO RECIBO OFICIAL**



**CHUBB DE MEXICO,**  
**COMPAÑIA DE SEGUROS, S. A. DE C. V.**

Prolong. Paseo de la Reforma No. 600, Col. Santa Fé Peña Blanca Deleg. Alvaro Obregón C. P. 01210 México, D. F.  
 Tel. 5081-5600 - Fax. 5081-5630


**CHUBB DE MEXICO COMPAÑIA DE SEGUROS, S.A. DE C.V.**  
**ESTADO DE VARIACIONES EN EL CAPITAL CONTABLE O PATRIMONIO**  
**EJERCICIO TERMINADO AL 31 DE DICIEMBRE DE 2006.**  
 Cifras en pesos constantes


RUBRO CONTABLE	NOMBRE	AL PRINCIPIO DEL AÑO	MOVIMIENTOS		AL FINAL DEL AÑO
			AUMENTO	DISMINUCION	
310	CAPITAL O FONDO SOCIAL PAGADO	368,308,539.70	(0.00)	0.00	368,308,539.70
311	Capital o Fondo Social	405,520,032.14	0.00	0.00	405,520,032.14
312	Capital o Fondo No Suscrito	37,211,492.44	0.00	0.00	37,211,492.44
313	Capital o Fondo No Exhibido	0.00	0.00	0.00	0.00
314	Acciones propias Recompuestas	0.00	0.00	0.00	0.00
<b>APORTACIONES EN EL EJERCICIO</b>					
315	OBLIGACIONES SUBORDINADAS DE CONVERSION OBLIGATORIA A CAPITAL	0.00	0.00	0.00	0.00
316	RESERVAS	11,392,020.93	1,032,965.56	0.00	12,424,986.49
317	Legal	11,370,637.35	1,032,965.55	0.00	12,403,602.90
318	Para Adquisición de Acciones Propias	0.00	0.00	0.00	0.00
319	Otras	21,383.59	0.00	0.00	21,383.59
323	RESULTADO DE EJERCICIOS ANTERIORES	(101,179,244.30)	9,296,690.06	0.00	(91,882,554.24)
324	RESULTADO DEL EJERCICIO	10,329,673.52	22,993,183.83	10,329,673.52	22,993,183.83
325	EXCESO ( INSUFICIENCIA ) EN LA ACTUALIZACION DEL CAPITAL CONTABLE	(86,498,334.80)	215,682.26	0.00	(86,282,652.54)
	<b>SUMA</b>	<b>(165,955,884.65)</b>	<b>33,538,521.71</b>	<b>10,329,673.52</b>	<b>(142,747,036.46)</b>
320	SUPERAVIT POR VALUACION	3,923,656.24	440,118.60	0.00	4,363,774.84
321	SUBSIDIARIAS	0.00	0.00	0.00	0.00
	<b>TOTAL DE SUPERAVIT</b>	<b>3,923,656.24</b>	<b>440,118.60</b>	<b>0.00</b>	<b>4,363,774.84</b>
322	EFFECTO DE IMPUESTOS DIFERIDOS	0.00	0.00	0.00	0.00
	<b>CAPITAL CONTABLE</b>	<b>206,276,311.30</b>	<b>33,978,640.30</b>	<b>10,329,673.52</b>	<b>229,925,278.08</b>


El presente Estado de Variaciones en el Capital Contable se formuló de conformidad con las disposiciones en materia de contabilidad emitidas por la Comisión Nacional de Seguros y Fianzas, aplicadas de manera consistente, encontrándose reflejados todos los movimientos en las cuentas de capital contable derivados de las operaciones efectuadas por la institución hasta la fecha arriba mencionada, las cuales se realizaron y valoraron con apego a las sanas prácticas institucionales y a las disposiciones legales y administrativas aplicables.

El presente Estado de Variaciones en el Capital Contable fue aprobado por el Consejo de Administración bajo la responsabilidad de los funcionarios que lo suscriben.

Nota: El Informe de Notas de Revelación a los Estados Financieros al que se refiere la Circular S-18.2.2, se publicará o revelará en la siguiente dirección, <http://www.chubb.com/international/mexico/> de esta Institución, según disposición Tercera Transitoria de referida Circular.

  
 Lic. Juan Segura Warnholtz  
 Director General

  
 C.P. Luis Hernández Rangel  
 Director de Administración y Finanzas

  
 L.C. Ana Luz Gómez Gurrula  
 Contralor Normativo