



CHUBB DE MEXICO,

COMPAÑÍA AFIANZADORA S.A. de C.V.

CHUBB



15 años
Sirviendo a México

CHUBB DE MEXICO COMPAÑÍA AFIANZADORA, S.A. DE C.V.
Balance General al 31 de Diciembre de 2008
(Cifras en Pesos)

100 Activo		200 Pasivo	
110 Inversiones	217,886,090.34	210 Reservas Técnicas	100,514,089.12
111 Valores y Operaciones con Productos Derivados	215,281,303.17	211 Fianzas en Vigor	87,275,059.00
112 Valores	215,281,303.17	212 Contingencia	13,238,430.52
113 Gubernamentales	88,899,430.05	213 Especiales	0.00
114 Empresas Privadas	124,410,883.52	214 Reservas para Obligaciones Laborales	14,723,572.99
115 Tasa Conocida	124,459,483.92	215 Acreedores	23,695,737.92
116 Renta Variable	11,000.00	216 Agentes	12,069,158.72
117 Efectivos	0.00	217 Acreedores por Responsabilidad de Fianzas	0.00
118 Valores Otorgados en préstamo	0.00	218 Diversos	11,926,579.20
119 Valuación Neta	1,002,067.94	219 Reafianzadores	18,730,310.02
120 Deudores por Intereses	908,521.66	220 Instituciones de Fianzas	15,255,746.40
121 (-) Estimación para Castigos	0.00	221 Depósitos Retenidos	1,904,037.28
122 Operaciones con Productos Derivados	0.00	222 Otras Participaciones	1,479,626.34
123 Préstamos	0.00	223 Intermediarios de Reafianzamiento	0.00
124 Con Garantía	0.00	224 Operaciones con Productos Derivados	0.00
125 Quirógrafos	0.00	225 Financiamientos Obtenidos	0.00
126 Descuentos y Redescuentos	0.00	226 Emisión de Deuda	0.00
127 Cartera Venecida	0.00	227 Por Obligaciones Subordinadas No Susceptibles de Convertirse en Acciones	0.00
128 Deudores por Intereses	0.00	228 Otros Títulos de Crédito	0.00
129 (-) Estimación para Castigos	0.00	229 Contratos de Reaseguro Financiero	0.00
130 Inmobiliarias	2,604,697.17	230 Otros Pasivos	18,573,931.48
131 Inmuebles	458,249.96	231 Provisiones para la Participación de Utilidades al Personal	4,300,000.00
132 Valuación Neta	2,629,424.18	232 Provisiones para el Pago de Impuestos	3,044,676.06
133 (-) Depreciación	480,876.97	233 Otras Obligaciones	11,054,824.72
134 Inversiones para Obligaciones Laborales	16,584,559.15	234 Créditos Diferidos	174,430.70
135 Disponibilidad	1,378,055.94	Suma del Pasivo	176,537,642.13
136 Caja y Bancos	1,378,055.94	300 Capital	361,620,372.12
137 Deudores	10,844,117.21	310 Capital Pagado	361,620,372.12
138 Por Primas	40,801,714.26	311 Capital Social	0.00
139 Agentes	177,482.01	312 (-) Capital No Suscrito	0.00
140 Documentos por Cobrar	0.00	313 (-) Capital No Eshibido	0.00
141 Deudores por Responsabilidades de Fianzas Por Reclamaciones Pagadas	28,507,347.69	314 (-) Acciones Propias Recompradas	0.00
142 Préstamos al Personal	143,237.00	315 Obligaciones Subordinadas de Conversión Obligatoria a Capital	0.00
143 Otros	1,834,401.76	316 Reservas	28,933,793.47
144 (-) Estimación para Castigos	3,705,340.27	317 Legal	28,933,793.47
145 Reafianzadores	86,385,996.05	318 Para Adquisición de Acciones Propias	0.00
146 Instituciones de Fianzas	0.00	319 Otras	0.00
147 Primas Retenidas por Reafianzamiento Tomado	0.00	320 Superávit por Valuación	223,047.89
148 Otras Participaciones	3,699,065.83	321 Subsidiarias	0.00
149 Intermediarios de Reafianzamiento	0.00	322 Resultado de Ejercicios Anteriores	-249,862,927.24
150 Participación de Reafianzadoras en la Reserva de Fianzas en Vigor	67,686,830.83	323 Resultado del Ejercicio	27,992,117.83
151 (-) Estimación para Castigos	0.00	325 Exceso o Ineficiencia en la Actualización del Capital Contable	1,302,726.24
152 Otros Activos	13,667,052.94	Suma del Capital	170,209,130.11
153 Mobiliario y Equipo	2,646,835.04	Suma del Pasivo y Capital	346,746,772.24
154 Activo Adjudicado	96,000.00		
155 Diversos	6,744,757.46		
156 Gastos Amortizables	5,412,936.39		
157 (-) Amortización	1,232,176.85		
158 Productos Derivados	0.00		
Sumas del Activo	346,746,772.24	Suma del Pasivo y Capital	346,746,772.24

Orden

810 Valores en Depósito	8,478,412.88
820 Fondos en Administración	0.00
830 Responsabilidades por Fianzas en Vigor	1,228,189,277.19
840 Garantías de Recuperación por Fianzas Excedidas	1,182,079,860.31
850 Reclamaciones Recibidas Pendientes de Comprobación	4,517,206.13
860 Reclamaciones Continúas	2,321,008.54
870 Reclamaciones Pagadas y Canceladas	4,086,749.82
880 Recuperación de Reclamaciones Pagadas	335,000.00
890 Pérdida Fiscal por Amortizar	77,773,213.00
900 Reserva por Constituir para Obligaciones Laborales	0.00
910 Cuentas de Registro	71,202,633.43
920 Operaciones con Productos Derivados	0.00
921 Operaciones con Valores Otorgados en Préstamo	0.00
922 Garantías Recibidas por Derivados	0.00

El presente Balance General se formuló de conformidad con las disposiciones emitidas en materia de contabilidad por la Comisión Nacional de Seguros y Fianzas, aplicadas de manera consistente, encontrándose correctamente reflejados en su conjunto, las operaciones efectuadas por la institución hasta la fecha, amba mencionada, las cuales se realizaron y valoraron con apego a las sanas prácticas institucionales y a las disposiciones legales y administrativas aplicables, y fueron registrados en las cuentas que corresponden conforme al catálogo de cuentas en vigor.

El presente Balance General fue aprobado por el Consejo de Administración bajo la responsabilidad de los funcionarios que lo suscriben.

Los Estados Financieros y las notas de revelación que forman parte integrante de los Estados Financieros, pueden ser consultados en internet, en la página electrónica: <http://www.chubb.com/international/mexico/>

Los Estados Financieros se encuentran dictaminados por el C.P.C. Jesús Meza Osorio, miembro de la sociedad denominada Marcara, S.C. contratada para prestar los servicios de auditoría externa a esta institución; asimismo, las reservas técnicas de la institución fueron dictaminadas por el Act. Alberto Elizarraras Zubizarra.

El Dictamen emitido por el auditor externo, los Estados Financieros y las notas que forman parte integrante de los estados financieros dictaminados, se ubicarán para su consulta en internet, en la página electrónica: <http://www.chubb.com/international/mexico/>, a partir de los sesenta días naturales siguientes al cierre del ejercicio de 2008.

C.P. Luis Hernández Rangel
Director de Finanzas

Lic. Juan Segura Warnholtz
Director General

Lic. Andrés Avilés Barragán
Subdirector de Finanzas



CHUBB DE MEXICO,
COMPAÑÍA AFIANZADORA S.A. de C.V.

CHUBB




15 años
Sirviendo a México


CHUBB DE MEXICO COMPAÑÍA AFIANZADORA, S.A. DE C.V.
Estado de Resultados del 1 de Enero al 31 de Diciembre de 2008.
(Cifras en Pesos)


400	Primas		
410	Emitidas		154,724,766.64
420	(-) Cedidas		146,927,067.40
430	De Retención		<u>7,797,699.24</u>
440	(-) Incremento Neto de la Reserva de Riesgos en Curso y de Fianzas en Vigor		<u>1,870,104.80</u>
450	Primas de Retención Devengadas		<u>5,927,594.44</u>
460	(-) Costo Neto de Adquisición		<u>-32,901,187.35</u>
470	Comisiones a Agentes	46,579,703.87	
480	Comisiones por Reafianzamiento Tomado	0.00	
490	(-) Comisiones por Reafianzamiento Cedido	-93,298,694.32	
500	Cobertura de Exceso de Pérdida	0.00	
510	Otros	13,817,803.10	
520	(-) Costo Neto Reclamaciones		<u>1,407,846.04</u>
530	Reclamaciones	1,407,846.04	
540	(-) Reclamaciones Recuperada del Reaseguro y Reafianzamiento No Proporcional	0.00	
550	Utilidad (Pérdida) Técnica		<u>37,420,935.75</u>
560	(-) Incremento Neto de Otras Reservas Técnicas		<u>364,672.31</u>
570	Incremento a la Reserva de Contingencia	364,672.31	
580	Incremento a la Reserva Complementaria por Calidad de Reaseguradoras Extranjeras		
585	Resultado de Operaciones Análogas y Conexas		<u>0.00</u>
590	Utilidad (Pérdida) Bruta		<u>37,056,263.44</u>
600	(-) Gastos de Operación Netos		<u>20,091,621.13</u>
610	Gastos Administrativos y Operativos	9,061,438.86	
620	Remuneraciones y Prestaciones al personal	9,605,146.89	
630	Depreciaciones y Amortizaciones	1,425,035.38	
640	Utilidad (Pérdida) de la Operación		<u>16,964,642.31</u>
650	Resultado Integral de Financiamiento		<u>23,853,970.62</u>
660	De Inversiones	3,591,869.52	
670	Por Venta de Inversiones	4,580,085.31	
680	Por Valuación de Inversiones	608,240.76	
700	Por Emisión de Instrumentos de Deuda	0.00	
710	Por Reaseguro Financiero	0.00	
720	Otros	3,956.00	
730	Resultado Cambiario	15,069,819.03	
740	(-) Resultado por Posición Monetaria	0.00	
750	Utilidad (Pérdida) antes del I.S.R., P.T.U. y P.R.S.		<u>40,818,612.93</u>
760	(-) Provisión para el Pago del Impuesto sobre la Renta		<u>8,382,356.85</u>
770	(-) Provisión para el Participación de Utilidades al Personal		<u>4,444,138.45</u>
780	Participación en el Resultado de Subsidiarias		<u>0.00</u> <u>12,826,495.30</u>
790	Utilidad (Pérdida) del Ejercicio		<u>27,992,117.63</u>

El Presente Estado de Resultados se formuló de conformidad con las disposiciones en materia de contabilidad emitidas por la Comisión Nacional de Seguros y Fianzas, aplicadas de manera consistente, encontrándose reflejados todos los ingresos y egresos derivados de las operaciones efectuadas por la institución hasta la fecha arriba mencionada, las cuales se realizaron y valoraron con apego a las sanas prácticas institucionales y a las disposiciones legales y administrativas aplicables, y fueron registradas en las cuentas que corresponden conforme al catálogo de cuentas en vigor.

El Presente Estado de Resultados fue aprobado por el Consejo de Administración bajo la responsabilidad de los funcionarios que lo suscriben.


C.P. Luis Hernández Rangel
 Director de Finanzas


Lic. Juan Segura Warnholtz
 Director General


Lic. Andrés Avilés Barragán
 Subdirector de Finanzas