

# CHUBB DE MEXICO, COMPAÑIA DE SEGUROS, S. A. DE C. V.

Av. Santa Fe No. 505, Piso 17 Colonia Cruz Manca Deieg. Cuajimalpa de Morelos, C. P. 05349 México, D. F.

Tel. (5255) 5081-5600 – Fax (5255) 5081-5630

## CHUBB DE MEXICO COMPAÑIA DE SEGUROS, S. A. DE C. V. Balance General al 31 de Diciembre de 2007 (Cifras en Pesos Constantes)

Activo		Pasivos	
100 Inversiones	360,030,166.13	210 Reservas Técnicas	264,806,486.12
111 Valores y Operaciones con Productos Derivados	360,030,166.87	211 De Riesgos en Curso	26,004,920.48
112 Valores	356,212,183.87	212 Vida	1,246,806.98
113 Subalternantes	3,817,982.00	213 Accidentes y Enfermedades	850,972.53
114 Empresas Privadas	288,517,243.00	214 Fianzas en Vigor	25,207,149.98
115 Fianzas Conocidas	267,512,876.33	215 De Obligaciones Contractuales	0.00
116 Renta Variable	813,366.87	216 Por siniestros y siniestros	128,462,008.37
117 Estructuras	0.00	218 Por siniestros ocurridos y no reportados	7,823,676.40
118 Valores Otorgados en Prestamo	0.00	219 Por siniestros sobre pólizas	288.00
119 Valores en Neto	2,456,269.43	220 Fondos de Seguro en Administración	1,302,618.42
120 Deudores por intereses	861,628.27	221 Por Primas en Depósito	5,267,581.29
121 (-) Estimación para Castigos	0.00	222 De Prestación	16,717,821.65
122 Operaciones con Productos Derivados	0.00	223 Retención	0.00
123 Prestamos	2,814,862.28	224 Riesgos Catastróficos	28,111,921.37
124 Sobre Pólizas	0.00	225 Contingencia	0.00
125 Cont. Garantía	2,814,862.28	226 Especie	0.00
126 Québrantales	0.00	227 Reservas para Obligaciones Laborales al Retiro	21,721,181.46
127 Contratos de Reaseguro Financiero	0.00	228 Acreedores	41,568,116.95
128 Casuarinas y Reservas	0.00	229 Agentes y Auxiliares	22,127,746.49
129 Certas Ventidas	0.00	230 Fondos en Administración de Retiro	0.00
130 Deudores por intereses	0.00	231 Acreedores por Responsabilidad de Fianzas	0.00
131 (-) Estimación para Castigos	0.00	232 Divisorio	19,440,370.07
132 Intencionales	0.00	233 Reaseguradores y Reafianzadores	71,126,682.00
133 Intencionales	0.00	234 Instituciones de Seguros y Fianzas	66,769,692.48
134 Valuación Neto	0.00	235 Depósitos Retenidos	0.00
135 (-) Depreciación	0.00	236 Otras Participaciones	2,426,758.54
136 Inversiones para Obligaciones Laborales al Retiro	73,068,150.38	237 Intermediarios de Reaseguro y Reafianzamiento	0.00
137 Disponibilidad	4,365,074.46	238 Operaciones con Productos Derivados	0.00
138 Caja y Bancos	4,365,074.46	239 Financiamientos Obtenidos	0.00
139 Deudores	138,637,626.41	240 Emisión de Deuda	0.00
140 Por Primas	120,836,987.59	241 Por Obligaciones Subordinadas no Subordinadas de Curvaturas no Recorridas	0.00
141 Agentes y Auxiliares	1,217,129.48	242 Otras Titulas de Crédito	0.00
142 Documentos por Cobrar	0.00	243 Contratos de Reaseguro Financiero	0.00
143 Préstamos al Personal	278,187.80	244 Otros Pasivos	38,966,227.07
144 Otras	1,670,670.87	245 Provisiones para la Participación de Utilidades al Personal	2,226,226.36
145 (-) Estimación para Castigos	0.00	246 Provisiones para el Pago de impuestos	3,267,756.71
146 Reaseguradores y Reafianzadores	151,077,060.73	247 Otras Obligaciones	27,562,866.30
147 Instituciones de Seguros y Fianzas	13,116,604.30	248 Créditos Diferidos	2,942,171.90
148 Depósitos Retenidos	0.00	Suma del Pasivo	684,531,791.54
149 Participación de Reaseguradores por Siniestros Pendientes	137,869,266.42	300 Capital	0.00
150 Otras Participaciones	0.00	310 Capital o Fondo Social Pagado	360,120,109.64
151 Intermediarios de Reaseguro y Reafianzamiento	0.00	311 Depósito Fondo Social	420,725,026.96
152 Participación de Reafianzadores en la Reserva de Fianzas en Vigor	0.00	312 (-) Capital o Fondo No Suscrito	38,926,823.41
153 Participación de Reafianzadores en la Reserva de Fianzas en Vigor	0.00	313 (-) Capital o Fondo No Emitido	0.00
154 (-) Estimación para Castigos	0.00	314 (-) Apoyos Prepagos Recorridos	0.00
155 Otros Activos	16,182,762.47	315 Obligaciones Subordinadas de Conversión Obligatoria a Capital	0.00
156 Mobiliario y Equipo	7,860,348.20	316 Reservas	14,276,486.67
157 Activo Adquirido	0.00	317 Legal	11,264,280.20
158 Dividendos	2,787,038.05	318 Para Aplicación de Acciones Propias	0.00
159 Sector Acreditado	16,000,385.92	319 Otras	29,186.47
160 (-) Amortización	0.00	320 Superávit por Valuación	3,682,097.65
161 Propiedad Intelectual	0.00	321 Subsidiarias	0.00
Suma del Activo	684,531,791.54	322 Efecto de Impuestos Diferidos	0.00
Orden		323 Resultado de Ejercicios Anteriores	173,868,270.52
310 Valores en Depósito	0.00	324 Estado o Insuficiencia en la Actualización del Capital Cordable	10,319,271.38
320 Fondos en Administración	1,930,212.47	Suma del Capital	684,531,791.54
330 Responsabilidades por Fianzas en Vigor	0.00		
340 Garantías de Reaseguro por Fianzas Esperadas	0.00		
350 Reclamaciones Retenidas Pendientes de Comprobación	0.00		
360 Reclamaciones Contingentes	0.00		
370 Reclamaciones Pagadas y Canceladas	0.00		
380 Recuperación de Reclamaciones Pagadas	0.00		
390 Reserva Fiscal por Amortiz.	45,596,416.00		
400 Reservas por Contabilizar para Obligaciones Laborales al Retiro	0.00		
410 Cuentas de Registro	48,825,450.82		
420 Operaciones con Productos Derivados	0.00		
430 Operaciones con Valores Otorgados en Prestamo	0.00		
440 Operaciones Retenidas por Derivados	0.00		

El presente balance incluye la cantidad de \$ 0.00 moneda nacional emitida por la capitalización de parte del subvención por valuación de intencionales.

El presente Balance General se formuló de conformidad con los disposiciones emitidas en materia de contabilidad por la Comisión Nacional de Seguros y Fianzas aplicadas de manera consistente, empujándose correctamente reflejados en su conjunto las operaciones efectuadas por la institución hasta la fecha, sin la intervención de las cuales se realizaron y validaron con abego y sus demás prácticas mercantiles y a las disposiciones legales y administrativas aplicables y fueron registradas en las cuentas que corresponden conforme al catálogo de cuentas en vigor.

Los datos de Reversión que forman parte integrante de los estados financieros, se abordan en la página electrónica: <http://www.chubb.com/mexico/estadosfinancieros> de esta institución según disposición vigente en la fecha 31-12-2007 de 7 de noviembre de 2006.

El presente Balance General fue aprobado por el Consejo de Administración bajo la responsabilidad de los funcionarios que lo suscriben.


El Sr. Arturo Espinosa Zuruga es el autor legal que ostenta las Reservas Financieras.

C.F. Luis Hernández Rangel  
Director de Finanzas

Lic. Juan Segura Gierthoff  
Director General

Lic. Andrés Aguilar Barragán  
Subdirector de Finanzas

ESTE DOCUMENTO NO ES VALIDO COMO RECIBO OFICIAL



# CHUBB DE MEXICO, COMPAÑIA DE SEGUROS, S. A. DE C. V.

Av. Santa Fe No. 505, Piso 17 Colonia Cruz Manca Deleg. Cuajimalpa de Morelos, C. P. 05349 México, D. F.  
Tel. (5255) 5081-5600 – Fax (5255) 5081-5630

## CHUBB DE MEXICO COMPAÑIA DE SEGUROS, S.A. DE C.V. Estado de Resultados del 1 de Enero al 31 de Diciembre de 2007 (Cifras en Pesos Constantes)


400	Primas		
410	Emtidas		485,178,571.48
420	(-) Cedidas		441,029,462.53
430	De Retención		44,149,105.95
440	(-) Incremento Neto de la Reserva de Riesgos en Curso y de Fianzas en Vigor		4,577,097.76
450	Primas de Retención Devengadas		39,572,011.19
460	(-) Costo Neto de Adquisición		(74,855,031.43)
470	Comisiones a Agentes	63,886,904.97	
480	Compensaciones Adicionales a Agentes	5,117,540.00	
490	Comisiones por Reaseguro y Refianzamiento Tomado	0.00	
500	(-) Comisiones por Reaseguro Cedido	(167,701,823.76)	
510	Cobertura de Exceso de Pérdida	4,395,107.42	
520	Otros	19,445,939.94	
530	(-) Costo Neto de Siniestralidad, Reclamaciones y Otras Obligaciones Contractuales		19,336,029.32
540	Siniestralidad y Otras Obligaciones Contractuales	19,535,993.37	
550	(-) Siniestralidad Recuperada del Reaseguro No Proporcional	199,634.05	
560	Reclamaciones	0.00	
570	Utilidad (Pérdida) Técnica		95,091,013.30
580	(-) Incremento Neto de Otras Reservas Técnicas		19,672,314.96
590	Reserva para Riesgos Catastróficos	19,672,314.96	
600	Reserva de Previsión	0.00	
610	Reserva de Contingencia	0.00	
620	Otras Reservas	0.00	
625	Resultado de Operaciones Antiguas y Conting.		0.00
630	Utilidad (Pérdida) Bruta		75,418,698.34
640	(-) Gastos de Operación Netos		72,879,682.23
650	Gastos Administrativos y Operativos	34,557,606.45	
660	Remuneraciones y Prestaciones al personal	36,732,976.77	
670	Depreciaciones y Amortizaciones	1,609,109.01	
680	Utilidad (Pérdida) de la Operación		2,539,016.11
690	Resultado Integral de Financiamiento		12,313,996.01
700	De inversiones	4,825,264.08	
710	Por Venta de Inversiones	11,913,487.24	
720	Por Valuación de Inversiones	502,543.04	
730	Por Recargos sobre Primas	3,006,659.99	
750	Por Emisión de Instrumentos de Deuda	0.00	
760	Por Reaseguro Financiero	0.00	
770	Otros	245,048.15	
780	Resultado Cambiario	(4,262,066.06)	
790	(-) Resultado por Posición Monetaria	9,737,072.43	
800	Utilidad (Pérdida) antes del I.S.R., P.T.U. y P.R.S.		14,853,012.12
810	(-) Provisión para el Pago del Impuesto sobre la Renta		268,298.26
820	(-) Provisión para la Participación de Utilidades al Personal		4,355,042.00
830	Participación en el Resultado de Subsidiarias		0.00
840	Utilidad (Pérdida) del Ejercicio		10,319,471.86

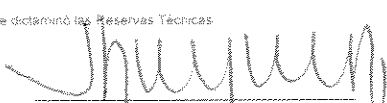
El presente Estado de Resultados se formuló de conformidad con las disposiciones en materia de contabilidad emitidas por la Comisión Nacional de Seguros y Fianzas, aplicadas de manera consistente, encontrándose reflejados todos los ingresos y egresos derivados de las operaciones efectuadas por la institución, hasta la fecha arriba mencionada, las cuales se realizaron y valoraron con apego a las normas prácticas institucionales y a las disposiciones legales y administrativas aplicables, y fueron registradas en las cuentas que corresponden conforme al catálogo de cuentas en vigor.


Las Notas de Revelación que forman parte integrante de los estados financieros, se ubican en la página electrónica: <http://www.chubb.com/international/mexico/> de esta institución, según disposición trigésima sexta de la circular S-18-2 2 del 7 de noviembre de 2006

El presente Estado de Resultados fue aprobado por el Consejo de Administración bajo la responsabilidad de los funcionarios que lo suscriben.

El Act. Alberto Elizarréas Zuloaga es el auditor externo que dictaminó las Reservas Técnicas.

  
C.P. Luis Hernández Rangel  
Director de Finanzas

  
Lic. Juan Seguro Wernholtz  
Director General

  
Lic. Andrés Avilés Barragán  
Subdirector de Finanzas

**ESTE DOCUMENTO NO ES VALIDO COMO RECIBO OFICIAL**